



**PREFEITURA MUNICIPAL DE LAVRAS DA MANGABEIRA – CE**  
**GOVERNO DO MUNICÍPIO**  
CNPJ: 07.609.621/0001-16

**CERTIDÃO DE PUBLICAÇÃO**

Para os devidos fins de prova junto ao Tribunal de Contas dos Municípios – TCM, em especial para atendimento das exigências da Instrução Normativa n.º 03/2000 do TCM/CE., **CERTIFICAMOS**, que o **Relatório Resumido de Execução Orçamentária – R.R.E.O.**, relativo ao **5º Bimestre do ano de 2016**, foi publicado através de afixação em FLANELÓGRAFO na sede desta prefeitura em 23/11/2016, como também divulgado através do site do município: [www.lavrasdamangabeira.ce.gov.br](http://www.lavrasdamangabeira.ce.gov.br) e da Secretaria do Tesouro Nacional – STN através do site: [http://www.stn.fazenda.gov.br/estados\\_municipios/sistn.asp](http://www.stn.fazenda.gov.br/estados_municipios/sistn.asp), cumprindo assim as determinações da Lei Complementar 101/2000 (Lei de Responsabilidade Fiscal), nos termos do Art. 48, como também da Constituição Estadual e da decisão do STJ, proferida no recurso especial n.º 105.232(96/0056484-5/CEARÁ), tendo em vista ausência de diário oficial.

Paço da Prefeitura Municipal de LAVRAS DA MANGABEIRA – CE., 23 de novembro de 2016.

Gustavo Augusto Lima Bisneto

Prefeito Municipal

RREO - ANEXO 1 (LRF, Art 52, inciso I, alínea 'a' e 'b' do inciso II e § 1o.)

R\$ 1,00

RECEITAS ORÇAMENTÁRIAS	PREVISÃO INICIAL	PREVISÃO ATUALIZADA (a)	RECEITAS REALIZADAS			SALDO A REALIZAR (a-c)
			NO BIMESTRE (b)	% b/a	ATÉ O BIMESTRE (c)	
RECEITAS (exceto intra-orçamentárias) (I)						
RECEITAS CORRENTES	58.392.318,00	58.392.318,00	7.801.192,23	13,36	42.627.221,48	15.765.096,52
RECEITA TRIBUTÁRIA	56.467.318,00	56.467.318,00	7.655.369,23	13,56	41.553.548,69	14.913.769,31
Impostos	2.174.000,00	2.174.000,00	215.517,58	10,15	1.627.689,12	496.310,88
Taxas	2.042.000,00	2.042.000,00	212.217,87	10,39	1.572.166,24	469.833,76
Contribuição de melhoria	80.000,00	80.000,00	3.299,71	4,12	55.322,88	24.477,12
RECEITA DE CONTRIBUIÇÕES	2.000,00	2.000,00	0,00	0,00	0,00	2.000,00
Contribuições de Iluminação pública	630.000,00	630.000,00	113.665,34	18,04	638.207,95	-8.207,95
RECEITA PATRIMONIAL	630.000,00	630.000,00	113.665,34	18,04	638.207,95	-8.207,95
Receitas imobiliárias	387.000,00	387.000,00	42.936,07	11,09	264.660,98	122.339,02
Receitas de valores mobiliários	8.000,00	8.000,00	1.366,80	17,09	8.472,16	-472,16
Outras receitas patrimoniais	378.000,00	378.000,00	41.569,27	11,00	256.188,82	121.811,18
RECEITA DE SERVIÇOS	1.000,00	1.000,00	0,00	0,00	0,00	1.000,00
TRANSFERÊNCIAS CORRENTES	27.000,00	27.000,00	0,00	0,00	80,00	26.920,00
Transferências intergovernamentais	53.107.318,00	53.107.318,00	6.845.630,14	12,89	38.474.593,07	14.632.724,93
Transferências de instituições privadas	52.747.318,00	52.747.318,00	6.813.371,14	12,92	38.128.630,91	14.618.687,09
OUTRAS RECEITAS CORRENTES	10.000,00	10.000,00	0,00	0,00	0,00	10.000,00
Multa e juros de mora	330.000,00	330.000,00	32.259,00	9,72	345.962,16	4.037,84
Indenizações e restituições	192.000,00	192.000,00	437.620,10	227,93	548.317,57	356.317,57
Receita da dívida ativa	12.000,00	12.000,00	104,49	0,87	115,95	11.884,05
Receitas correntes diversas	105.000,00	105.000,00	414.388,63	394,66	460.408,04	355.408,04
RECEITAS DE CAPITAL	50.000,00	50.000,00	902,63	1,81	6.677,69	43.322,31
OPERAÇÕES DE CRÉDITO	25.000,00	25.000,00	22.224,35	88,90	81.115,89	-56.115,89
Operações de crédito internas	1.925.000,00	1.925.000,00	145.823,00	7,58	1.073.672,79	851.327,21
ALIENAÇÃO DE BENS	10.000,00	10.000,00	0,00	0,00	0,00	10.000,00
Alienação de bens móveis	10.000,00	10.000,00	0,00	0,00	0,00	10.000,00
TRANSFERÊNCIAS DE CAPITAL	20.000,00	20.000,00	0,00	0,00	0,00	20.000,00
OUTRAS RECEITAS DE CAPITAL	20.000,00	20.000,00	0,00	0,00	0,00	20.000,00
Receitas de capital diversas	1.885.000,00	1.885.000,00	145.823,00	7,74	1.073.672,79	811.327,21
RECEITAS (intra-orçamentárias) (II)	1.885.000,00	1.885.000,00	145.823,00	7,74	1.073.672,79	811.327,21
	10.000,00	10.000,00	0,00	0,00	0,00	10.000,00
	0,00	0,00	0,00	0,00	0,00	0,00

SUBTOTAL DAS RECEITAS (III) = (I + II)	58.392.318,00	58.392.318,00	7.801.192,23	13,36	42.627.221,48	73,00	15.765.096,52
OPERAÇÕES DE CRÉDITO / REFINANCIAMENTO (IV) OPERAÇÕES DE CRÉDITO INTERNAS Para refinanciamento da dívida mobiliária Para refinanciamento da dívida contratual							
OPERAÇÕES DE CRÉDITO EXTERNAS Para refinanciamento da dívida mobiliária Para refinanciamento da dívida contratual							
SUBTOTAL COM REFINANCIAMENTO (V) = (III + IV)	58.392.318,00	58.392.318,00	7.801.192,23	13,36	42.627.221,48	73,00	15.765.096,52
DÉFICIT (VI)	-	-	-	-	0,00	-	-
TOTAL (VII) = (V+VI)	58.392.318,00	58.392.318,00	7.801.192,23	13,36	42.627.221,48	73,00	15.765.096,52
SALDOS DE EXERCÍCIOS ANTERIORES (utilizados para créditos adição Superávit financeiro Reabertura de créditos adicionais	0,00	0,00	-	-	0,00	-	-
	-	0,00	-	-	0,00	-	-
	-	0,00	-	-	0,00	-	-

DESPESAS ORÇAMENTÁRIAS	DOTAÇÃO INICIAL (d)	DOTAÇÃO ATUALIZADA (e)	DESPESAS EMPENHADAS		SALDO (g) = (e-f)	DESPESAS LIQUIDADAS		SALDO (i) = (e-h)	DESPESAS PAGAS ATÉ O BIMESTRE (j)	INSCRITAS EM RESTOS A PAGAR NÃO PROCESSADOS (k)
			NO BIMESTRE	ATÉ O BIMESTRE (f)		NO BIMESTRE	ATÉ O BIMESTRE (h)			
DESPESAS (exceto intr orçamentárias)(VIII)	58.392.318,00	58.392.318,00	5.586.136,05	45.559.292,46	12.833.025,54	7.791.746,53	41.006.370,96	17.385.947,04	37.558.378,45	4.552.971,50
DESPESAS CORRENTES	49.931.130,00	53.206.400,75	5.183.346,34	43.098.909,88	10.107.490,87	7.353.777,66	38.989.195,97	14.217.204,78	35.570.766,08	4.109.713,91
Pessoal e encargos so	30.533.620,00	32.432.139,51	2.574.599,34	26.852.446,78	5.579.692,73	4.272.549,64	24.298.495,07	8.133.644,44	22.175.822,99	2.553.951,71
Juros e encargos da d	7.000,00	0,00	0,00	0,00	0,00	0,00	0,00	0,00	0,00	0,00
Outras despesas corre	19.390.510,00	20.774.261,24	2.608.747,00	16.246.463,10	4.577.798,14	3.081.228,02	14.690.700,90	6.083.560,34	13.394.443,09	1.555.762,20
DESPESAS DE CAPITAL	8.246.188,00	4.970.917,25	402.789,71	2.460.382,58	2.510.534,67	437.968,87	2.017.174,99	2.933.747,26	1.988.112,37	443.207,59
Investimentos	7.921.688,00	4.618.517,25	360.545,76	2.118.138,63	2.500.378,62	380.367,04	1.732.375,82	2.886.141,43	1.709.519,85	385.762,81
Inversões financeiras	4.500,00	4.500,00	0,00	0,00	4.500,00	0,00	0,00	4.500,00	0,00	0,00
Amortização de dívida	320.000,00	347.900,00	42.243,95	342.243,95	5.656,05	57.601,83	284.799,17	63.100,83	278.592,52	57.444,78
Reserva de contingênci	215.000,00	215.000,00	0,00	0,00	215.000,00	0,00	0,00	215.000,00	0,00	0,00
DESPESAS (intra-										

orçamentárias)(IX)	0,00	0,00	0,00	0,00	0,00	0,00	0,00	0,00	0,00	0,00	0,00
<b>SUBTOTAL DAS DESPESAS (X) = (VIII+IX)</b>	58.392.318,00	58.392.318,00	5.586.136,05	45.559.292,46	12.833.025,54	7.791.746,53	41.006.370,96	17.385.947,04	37.558.378,45	4.552.921,50	
<b>AMORTIZAÇÃO DA DÍVIDA REFINANCIAMENTO (XI)</b>											
<b>AMORT. DA DÍVIDA INT</b>											
Dívida mobiliária											
Outras dívidas											
<b>AMORT. DA DÍVIDA EXT</b>											
Dívida mobiliária											
Outras dívidas											
<b>SUBTOTAL COM REFINANCIAMENTO (XII) = (XI+XII)</b>	58.392.318,00	58.392.318,00	5.586.136,05	45.559.292,46	12.833.025,54	7.791.746,53	41.006.370,96	17.385.947,04	37.558.378,45	4.552.921,50	
<b>SUPERAVIT (XIII)</b>	-	-	-	-	-	-	1.670.850,52	-	-	-	
<b>TOTAL (XIV) = (XII+XIII)</b>	58.392.318,00	58.392.318,00	5.586.136,05	45.559.292,46	12.833.025,54	7.791.746,53	42.627.221,48	17.385.947,04	37.558.378,45	4.552.921,50	

RECEITAS ORÇAMENTÁRIAS	PREVISÃO INICIAL	PREVISÃO ATUALIZADA (a)	RECEITAS REALIZADAS			SALDO A REALIZAR (a-c)
			NO BIMESTRE (b)	% b/a	ATÉ O BIMESTRE (c)	
RECEITAS (intra-orçamentárias) (II)	0,00	0,00	0,00	0,00	0,00	0,00
RECEITAS CORRENTES	0,00	0,00	0,00	0,00	0,00	0,00
RECEITAS DE CAPITAL	0,00	0,00	0,00	0,00	0,00	0,00

DESPESAS INTRA-ORÇAMENTÁRIAS	DOTAÇÃO INICIAL (d)	DOTAÇÃO ATUALIZADA (e)	DESPESAS EMPENHADAS		SALDO (g) = (e-f)	DESPESAS LIQUIDADAS		SALDO (i) = (e-h)	INSCRITAS EM RESTOS A PAGAR NÃO PROCESSADOS (k)
			NO BIMESTRE	ATÉ O BIMESTRE (f)		NO BIMESTRE	ATÉ O BIMESTRE (h)		
DESPESAS (intra-									

orçamentárias)(IX)	0,00	0,00	0,00	0,00	0,00	0,00	0,00	0,00
DESPESAS CORRENTES	0,00	0,00	0,00	0,00	0,00	0,00	0,00	0,00
DESPESAS DE CAPITAL	0,00	0,00	0,00	0,00	0,00	0,00	0,00	0,00

FONTE: SISTEMA: Aspec Informática - UNIDADE RESPONSÁVEL: Prefeitura Municipal de Lavras da Mangabeira - DATA DA EMISSÃO: 23/11/2016 - HORA DA EMISSÃO: 10:03:20

Notas: (\*) - No modelo da STN inexistiu coluna para reduções de dotação. Por este motivo, as reduções foram deduzidas na própria coluna de 'Créditos adicionais', motivo pelo qual esta coluna poderá conter valores negativos, não sendo portanto nenhum erro ser exibido valores negativos na coluna 'Créditos adicionais'.

GUSTAVO AUGUSTO LIMA-BISNETO  
 PREFEITO MUNICIPAL

INFOCONT ASSESSORIA E CONSULTORIA MUNI  
 ASSESSORIA CONTABIL

EDILEUDO PINTO DE MACÊDO  
 Ordenador de Despesas

FRANCISCO CLARO FILHO  
 Responsável Controle Interno

FUNÇÃO / SUBFUNÇÃO	DOTAÇÃO INICIAL	DOTAÇÃO ATUALIZADA (a)	DESPESAS EMPENHADAS		SALDO (c) = (a-b)	DESPESAS LIQUIDADAS		SALDO (e) = (a-d)	
			NO BIMESTRE	ATÉ O BIMESTRE (b)		% (b/total)	NO BIMESTRE		ATÉ O BIMESTRE (d)
DESPESAS (EXCETO INTRA-ORÇAMENTARIAS) (I)	58.392.318,00	58.392.318,00	5.586.136,05	45.559.292,46	100,00	12.833.075,54	7.791.746,53	41.006.370,96	70,23
LEGISLATIVA	2.400.000,00	2.400.000,00	0,00	0,00	0,00	2.400.000,00	0,00	0,00	0,00
Ação Legislativa	2.400.000,00	2.400.000,00	0,00	0,00	0,00	2.400.000,00	0,00	0,00	0,00
ADMINISTRAÇÃO	3.573.935,00	4.372.503,03	442.838,64	3.802.444,19	8,35	570.058,84	750.748,63	3.651.950,86	8,91
Defesa da Ordem Jurídica	40.000,00	40.000,00	0,00	0,00	0,00	40.000,00	0,00	0,00	0,00
Administração Geral	3.116.435,00	3.797.803,03	308.698,17	3.328.680,05	7,31	469.122,98	580.156,77	3.207.832,79	7,82
Administração Financeira	407.500,00	534.700,00	134.160,47	473.764,14	1,04	60.935,86	170.591,86	444.118,07	1,08
Controle Interno	10.000,00	0,00	0,00	0,00	0,00	0,00	0,00	0,00	0,00
ASSISTÊNCIA SOCIAL	3.119.400,00	3.635.902,15	179.329,98	2.581.443,60	5,67	1.054.458,55	389.214,46	2.334.125,81	5,69
Administração Geral	1.075.100,00	1.340.870,15	62.376,98	1.208.925,35	2,65	131.944,80	201.320,94	1.149.068,77	2,80
Assistência ao Idoso	34.000,00	34.000,00	3.614,00	14.524,69	0,03	19.475,31	3.614,00	14.524,69	0,04
Assistência a Criança e ao A	596.800,00	631.200,00	36.201,00	423.573,35	0,93	207.626,65	77.233,52	368.714,01	0,90
Assistência Comunitária	1.099.000,00	1.315.332,00	77.138,00	784.420,21	1,72	530.911,79	107.046,40	679.818,36	1,66
Alimentação e Nutrição	80.000,00	80.000,00	0,00	0,00	0,00	80.000,00	0,00	0,00	0,00
Promoção da Produção Agropec	12.500,00	12.500,00	0,00	0,00	0,00	12.500,00	0,00	0,00	0,00
Outras Transferências	222.000,00	222.000,00	0,00	0,00	0,00	72.000,00	0,00	171.999,98	0,30
SAÚDE	15.805.785,00	15.902.680,87	1.539.437,08	12.763.822,15	28,02	3.138.858,72	2.302.708,08	11.271.641,87	27,49
Administração Geral	4.017.885,00	4.746.032,73	160.790,14	4.186.027,33	9,19	560.005,40	651.630,87	3.566.707,11	8,70
Atenção Básica	6.986.000,00	6.026.806,87	647.667,39	4.170.208,09	9,15	1.856.598,78	964.944,60	3.923.465,83	9,57
Assistência Hospitalar e Amb	3.321.500,00	3.912.441,27	690.999,55	3.543.086,73	7,78	369.354,54	646.995,64	3.067.280,05	7,48
Suporte Profilático e Terapê	218.400,00	150.400,00	0,00	0,00	0,00	150.400,00	0,00	0,00	0,00
Vigilância Sanitária	512.000,00	317.000,00	40.000,00	214.500,00	0,47	102.500,00	36.637,33	188.165,76	0,46
Outras Transferências	750.000,00	750.000,00	0,00	650.000,00	1,43	100.000,00	2.499,64	526.023,12	1,28
TRABALHO	357.000,00	187.000,00	0,00	67.560,00	0,15	119.440,00	8.630,00	62.676,67	0,15
Administração Geral	121.500,00	121.500,00	0,00	67.560,00	0,15	53.940,00	8.630,00	62.676,67	0,15
Proteção e Benefícios ao Tra	10.000,00	10.000,00	0,00	0,00	0,00	10.000,00	0,00	0,00	0,00
Empregabilidade	74.500,00	24.500,00	0,00	0,00	0,00	24.500,00	0,00	0,00	0,00
Fomento ao Trabalho	31.000,00	31.000,00	0,00	0,00	0,00	31.000,00	0,00	0,00	0,00

FUNÇÃO / SUBFUNÇÃO	DOTAÇÃO INICIAL	DOTAÇÃO ATUALIZADA (a)	DESPESAS EMPENHADAS		SALDO (c) = (a-b)	DESPESAS LIQUIDADAS		SALDO (e) = (a-d)
			NO BIMESTRE	ATÉ O BIMESTRE (b)		NO BIMESTRE	ATÉ O BIMESTRE (d)	
				(b/total) %		(d/total) %		
Promoção Industrial	120.000,00	0,00	0,00	0,00	0,00	0,00	0,00	0,00
EDUCAÇÃO	24.569.210,00	23.836.602,28	2.483.102,66	19.875.940,12	43,63	43,01	17.638.528,16	6.198.074,12
Formação de Recursos Humanos	125.000,00	0,00	0,00	0,00	0,00	0,00	0,00	0,00
Ensino Fundamental	19.620.110,00	19.545.057,28	2.071.824,50	16.229.245,07	35,62	34,53	14.157.825,89	5.387.231,39
Ensino Médio	10.000,00	10.000,00	0,00	0,00	0,00	0,00	0,00	10.000,00
Ensino Profissional	15.000,00	15.000,00	0,00	0,00	0,00	0,00	0,00	15.000,00
Ensino Superior	19.000,00	19.000,00	0,00	0,00	0,00	0,00	0,00	19.000,00
Educação Infantil	2.666.600,00	2.764.600,00	314.000,00	2.398.048,85	5,26	5,71	2.341.359,30	423.240,70
Educação de Jovens e Adultos	105.000,00	75.000,00	0,00	0,00	0,00	0,00	0,00	75.000,00
Educação Especial	6.000,00	0,00	0,00	0,00	0,00	0,00	0,00	0,00
Educação Básica	1.972.500,00	1.377.945,00	97.278,16	1.248.646,20	2,74	2,78	1.139.342,97	238.602,03
Outras Transferências	30.000,00	30.000,00	0,00	0,00	0,00	0,00	0,00	30.000,00
CULTURA	415.500,00	416.955,00	0,00	321.260,00	0,71	0,77	314.040,13	102.914,87
Administração Geral	263.000,00	328.955,00	0,00	315.260,00	0,69	0,75	308.040,13	20.914,87
Difusão Cultural	132.500,00	88.000,00	0,00	6.000,00	0,01	0,01	6.000,00	82.000,00
DIREITOS DA CIDADANIA	9.000,00	9.000,00	0,00	0,00	0,00	0,00	0,00	9.000,00
Direitos Individuais, Coletivos	9.000,00	9.000,00	0,00	0,00	0,00	0,00	0,00	9.000,00
URBANISMO	3.282.488,00	3.070.600,00	517.537,75	2.751.115,86	6,04	6,22	2.550.957,80	519.642,20
Administração Geral	1.311.300,00	1.302.600,00	173.924,75	1.218.742,17	2,68	2,75	1.129.719,58	172.880,42
Infra-Estrutura Urbana	492.188,00	350.000,00	0,00	197.359,59	0,43	0,48	197.359,59	152.640,41
Serviços Urbanos	1.479.000,00	1.418.000,00	343.613,00	1.335.014,10	2,93	2,98	1.223.878,63	194.121,37
HABITAÇÃO	166.500,00	166.500,00	0,00	0,00	0,00	0,00	0,00	166.500,00
Administração Geral	31.500,00	31.500,00	0,00	0,00	0,00	0,00	0,00	31.500,00
Assistência Comunitária	135.000,00	135.000,00	0,00	0,00	0,00	0,00	0,00	135.000,00
SANEAMENTO	248.000,00	614.215,49	189.381,08	575.503,23	1,26	1,37	560.150,42	54.065,07
Assistência Comunitária	198.000,00	564.215,49	189.381,08	564.215,49	1,24	1,34	548.862,68	15.352,81
Saneamento Básico Urbano	50.000,00	50.000,00	0,00	11.287,74	0,02	0,03	11.287,74	38.712,26
GESTÃO AMBIENTAL	616.500,00	528.500,00	0,00	329.150,00	0,72	0,75	308.988,34	219.511,66
Administração Geral	276.500,00	363.500,00	0,00	329.150,00	0,72	0,75	308.988,34	54.511,66
Preservação e Conservação Ambiental	246.000,00	71.000,00	0,00	0,00	0,00	0,00	0,00	71.000,00
Controle Ambiental	94.000,00	94.000,00	0,00	0,00	0,00	0,00	0,00	94.000,00

FUNÇÃO / SUBFUNÇÃO	DOTAÇÃO INICIAL	DOTAÇÃO ATUALIZADA (a)	DESPESAS EMPENHADAS		SALDO (c) = (a-b)	DESPESAS LIQUIDADAS		SALDO (e) = (a-d)
			NO BIMESTRE	ATÉ O BIMESTRE (b)		NO BIMESTRE	ATÉ O BIMESTRE (d)	
				(b/total b)			(d/total d)	
CIÊNCIA E TECNOLOGIA	17.500,00	0,00	0,00	0,00	0,00	0,00	0,00	0,00
Tecnologia da Informação	17.500,00	0,00	0,00	0,00	0,00	0,00	0,00	0,00
AGRICULTURA	937.500,00	805.903,53	98.698,55	644.932,08	1,42	160.971,45	0,00	186.950,91
Administração Geral	636.500,00	718.903,53	98.698,55	644.932,08	1,42	73.971,45	618.952,62	99.950,91
Recursos Hídricos	120.000,00	25.000,00	0,00	0,00	0,00	25.000,00	0,00	25.000,00
Abastecimento	10.000,00	10.000,00	0,00	0,00	0,00	10.000,00	0,00	10.000,00
Extensão Rural	136.000,00	45.000,00	0,00	0,00	0,00	45.000,00	0,00	45.000,00
Promoção da Produção Agropec	7.000,00	7.000,00	0,00	0,00	0,00	7.000,00	0,00	7.000,00
Defesa Agropecuária	28.000,00	0,00	0,00	0,00	0,00	0,00	0,00	0,00
INDÚSTRIA	25.000,00	0,00	0,00	0,00	0,00	0,00	0,00	0,00
Promoção Industrial	25.000,00	0,00	0,00	0,00	0,00	0,00	0,00	0,00
COMÉRCIO E SERVIÇOS	95.000,00	15.000,00	0,00	0,00	0,00	15.000,00	0,00	15.000,00
Administração Geral	15.000,00	15.000,00	0,00	0,00	0,00	15.000,00	0,00	15.000,00
Promoção Comercial	50.000,00	0,00	0,00	0,00	0,00	0,00	0,00	0,00
Turismo	30.000,00	0,00	0,00	0,00	0,00	0,00	0,00	0,00
ENERGIA	630.000,00	172.939,78	18.838,00	18.838,00	0,04	154.101,78	18.838,00	154.101,78
Energia Elétrica	630.000,00	172.939,78	18.838,00	18.838,00	0,04	154.101,78	18.838,00	154.101,78
TRANSPORTE	320.000,00	527.959,29	67.888,36	523.872,70	1,15	4.086,59	497.227,41	35.731,88
Transporte Rodoviário	320.000,00	527.959,29	67.888,36	523.872,70	1,15	4.086,59	497.227,41	35.731,88
DESPORTO E LAZER	209.000,00	72.156,58	6.800,00	45.166,58	0,10	26.990,00	38.366,58	33.790,00
Desporto Comunitário	209.000,00	72.156,58	6.800,00	45.166,58	0,10	26.990,00	38.366,58	33.790,00
ENCARGOS ESPECIAIS	1.380.000,00	1.442.900,00	42.243,95	1.258.243,95	2,76	184.656,05	1.144.926,29	297.973,71
Serviço da Dívida Interna	280.000,00	342.900,00	0,00	342.243,95	0,75	656,05	284.799,17	58.100,83
Outras Transferências	1.100.000,00	1.100.000,00	0,00	916.000,00	2,01	184.000,00	860.127,12	239.872,88
RESERVA DE CONTINGÊNCIA	215.000,00	215.000,00	0,00	0,00	0,00	215.000,00	0,00	215.000,00
Reserva de Contingência	215.000,00	215.000,00	0,00	0,00	0,00	215.000,00	0,00	215.000,00
DESPESAS (INTRA-ORÇAMENTARIAS) (II)	0,00	0,00	0,00	0,00	0,00	0,00	0,00	0,00



RELATÓRIO RESUMIDO DA EXECUÇÃO ORÇAMENTÁRIA  
 DEMONSTRATIVO DA EXECUÇÃO DAS DESPESAS POR FUNÇÃO/SUBFUNÇÃO  
 ORÇAMENTO FISCAL E DA SEGURIDADE SOCIAL  
 5º bimestre de 2016 (Setembro a Outubro)

FUNÇÃO / SUBFUNÇÃO	DOTAÇÃO INICIAL	DOTAÇÃO ATUALIZADA (a)	DESPESAS EMPENHADAS		SALDO (c) = (a-b)	DESPESAS LIQUIDADAS		SALDO (e) = (a-d)		
			NO BIMESTRE	ATÉ O BIMESTRE (b)		NO BIMESTRE	ATÉ O BIMESTRE (d)			
TOTAL (III) = (I + II)	58.392.318,00	58.392.318,00	5.586.136,05	45.559.292,46	100,00	12.833.075,54	7.791.746,53	41.006.370,96	70,23	17.385.947,04

FONTES: SISTEMA: Aspec Informática - UNIDADE RESPONSÁVEL: Prefeitura Municipal de Lavras da Mangabeira - DATA DA EMISSÃO: 23/11/2016 - HORA DA EMISSÃO: 10:03:44

GUSTAVO AUGUSTO LIMA RISNETO  
 PREFEITO MUNICIPAL

INFOCONT ASSESSORIA E CONSULTORIA MUNI  
 ASSESSORIA CONTABIL

EDILEUDO PINTO DE MACÊDO  
 Ordenador de Despesas

FRANCISCO CLARO FILHO  
 Responsável Controle Interno

ESPECIFICAÇÃO	EVOLUÇÃO DA RECEITA REALIZADA NOS ÚLTIMOS 12 MESES											
	Nov/2015	Dez/2015	Jan/2016	Fev/2016	Mar/2016	Abr/2016	Mai/2016					
RECEITAS CORRENTES (I)	4.540.262,45	6.505.558,69	5.094.503,97	4.813.749,46	4.455.253,95	4.187.224,97	5.251.216,33					
Receita tributária	327.434,11	693.466,22	298.362,69	250.717,72	172.862,86	206.719,74	173.725,16					
IPTU	767,66	807,27	27,19	94,95	63,75	55,54	19,69					
ISS	313.185,61	274.965,58	193.129,43	217.709,18	133.017,54	156.433,97	124.057,02					
ITBI	3.540,00	1.320,00	7.470,00	3.902,41	4.132,92	3.600,00	3.915,44					
IRRF	8.803,04	415.961,39	83.861,96	13.801,17	29.464,29	43.695,05	41.466,55					
Outras receitas tributárias	1.117,80	411,98	13.874,11	15.210,01	6.184,36	2.935,18	4.266,46					
Receita de contribuições	62.856,59	69.009,93	74.941,83	61.314,02	66.628,67	65.905,23	66.500,31					
Receita patrimonial	28.025,19	26.561,81	22.214,76	26.174,80	28.244,11	25.845,28	29.397,93					
Receita de serviços	0,00	0,00	0,00	0,00	0,00	80,00	0,00					
Transferências correntes	4.105.847,55	5.664.706,01	4.679.982,42	4.457.206,16	4.163.755,72	3.885.195,70	4.968.364,54					
Cota-parte do FPM	1.560.567,41	2.638.816,60	1.703.385,82	2.132.392,77	1.295.255,04	1.539.780,06	2.047.535,82					
Cota-parte do ICMS	277.836,25	294.326,76	270.301,64	166.994,81	333.621,64	256.139,16	270.838,90					
Cota-parte do IPVA	10.622,19	6.267,40	53.345,06	87.951,96	96.237,68	57.112,94	55.063,82					
Cota-parte do ITR	320,61	4.605,01	63,04	81,74	0,00	0,00	0,00					
Transferências da LC 87/96	898,49	898,49	881,87	881,87	881,87	881,87	881,87					
Transferências da LC 61/89	1.317,55	1.300,99	1.056,01	815,56	796,24	817,02	927,79					
Transferências do Fundeb	1.323.614,78	1.423.294,79	2.007.798,83	1.322.521,42	1.408.439,54	1.268.916,99	1.628.530,97					
Outras transferências correntes	930.670,27	1.293.195,97	643.150,15	745.566,03	1.008.523,71	761.547,66	964.583,37					
Outras receitas correntes	16.099,01	51.814,72	19.002,27	18.336,76	23.762,59	3.479,02	13.228,39					
DEDUÇÕES (II)	370.312,48	470.374,38	405.806,67	477.823,71	349.358,49	370.946,20	475.049,63					
Deu. de receita para formação do Fundeb	370.312,48	470.374,38	405.806,67	477.823,71	349.358,49	370.946,20	475.049,63					
RECEITA CORRENTE LÍQUIDA (III)=(I-II)	4.169.949,97	6.085.184,31	4.688.697,30	4.335.925,75	4.105.895,46	3.816.278,77	4.776.166,70					

ESPECIFICAÇÃO	EVOLUÇÃO DA RECEITA REALIZADA NOS ÚLTIMOS 12 MESES					TOTAL (ÚLTIMOS 12 MESES)	PREVISÃO ATUALIZADA EXERCÍCIO
	Jun/2016	Jul/2016	Ago/2016	Set/2016	Out/2016		
<b>RECEITAS CORRENTES (I)</b>	4.610.294,79	4.401.767,52	4.227.065,89	4.157.209,46	4.162.942,20	56.407.049,68	62.033.118,00
Receita tributária	124.873,78	84.179,24	100.730,35	95.284,91	120.232,67	2.648.589,45	2.124.000,00
IPTU	25,93	652,32	19,66	0,00	91,68	2.625,64	2.000,00
ISS	94.162,26	63.119,02	43.413,77	80.431,51	43.451,17	1.737.076,06	1.530.000,00
ITBI	4.055,05	10.108,74	11.037,50	7.722,00	3.800,00	64.604,06	60.000,00
IRRF	22.455,55	8.160,55	42.819,97	4.638,14	72.083,37	787.211,03	450.000,00
Outras receitas tributárias	4.174,99	2.138,61	3.439,45	2.493,26	806,45	57.072,66	82.000,00
Receita de contribuições	65.313,81	61.649,78	62.288,96	55.347,10	58.318,24	770.074,47	630.000,00
Receita patrimonial	32.313,85	28.713,61	28.820,57	22.017,91	20.918,16	319.247,98	387.000,00
Receita de serviços	0,00	0,00	0,00	0,00	0,00	80,00	27.000,00
Transferências correntes	4.360.616,70	4.223.998,55	4.032.740,56	3.559.316,45	3.951.096,12	52.052.826,48	58.673.118,00
Cota-parte do FPM	1.691.596,30	1.875.755,68	1.520.939,68	1.236.877,82	1.501.379,10	20.744.232,10	23.747.000,00
Cota-parte do ICMS	267.236,20	288.190,96	281.844,27	284.797,12	281.398,58	3.273.526,29	3.313.000,00
Cota-parte do IPVA	24.375,37	20.032,58	14.215,64	9.388,21	6.650,55	441.263,40	736.000,00
Cota-parte do ITR	0,00	0,00	0,00	0,00	0,00	5.070,40	3.000,00
Transferências da LC 87/96	881,87	881,87	881,87	881,87	881,87	10.615,68	12.000,00
Transferências da LC 61/89	552,08	750,12	757,99	850,04	877,31	10.798,70	18.000,00
Transferências do Fundeb	1.606.345,14	1.157.724,92	1.265.593,11	1.183.334,57	1.252.873,66	16.851.008,42	19.590.000,00
Outras transferências correntes	769.629,74	900.662,72	948.508,00	843.236,82	907.035,05	10.716.311,49	11.254.118,00
Outras receitas correntes	27.176,65	3.726,34	2.485,45	425.243,09	12.377,01	616.231,30	192.000,00
DEDUÇÕES (II)	396.928,33	303.256,52	363.727,87	306.544,99	358.237,44	4.598.366,71	5.565.800,00
Ded. de receita para formação do Fundeb	396.928,33	303.256,52	363.727,87	306.544,99	358.237,44	4.598.366,71	5.565.800,00
<b>RECEITA CORRENTE LÍQUIDA (III)=(I-II)</b>	4.213.366,46	4.098.511,00	3.863.338,02	3.850.664,47	3.804.704,76	51.808.682,97	56.467.318,00

FONTE: SISTEMA: Aspec Informática - UNIDADE RESPONSÁVEL: Prefeitura Municipal de Lavras da Mangabeira - DATA DA EMISSÃO: 23/11/2016 - HORA DA EMISSÃO: 10:04:02

RELATÓRIO RESUMIDO DA EXECUÇÃO ORÇAMENTÁRIA  
DEMONSTRATIVO DA RECEITA CORRENTE LÍQUIDA  
ORÇAMENTO FISCAL E DA SEGURIDADE SOCIAL  
5º bimestre de 2016 (até Outubro)

GUSTAVO AUGUSTO LIMA BISNETO  
PREFEITO MUNICIPAL

EDILEUDO PINTO DE MACÊDO  
Ordenador de Despesas

INFOCONT ASSESSORIA E CONSULTORIA MUNI  
ASSESSORIA CONTABIL

FRANCISCO CLARO FILHO  
Responsavel Controle Interno

MUNICIPIO DE LAVRAS DA MANGABEIRA/CE – PODER EXECUTIVO  
 RELATORIO RESUMIDO DA EXECUÇÃO ORÇAMENTÁRIA  
 DEMONSTRATIVO DAS RECEITAS E DESPESAS PREVIDENCIARIAS DO REGIMÉ PRÓPRIO DE PREVIDÊNCIA DOS SERVIDORES  
 ORÇAMENTO FISCAL E DA SEGURIDADE SOCIAL  
 SETEMBRO A OUTUBRO DE 2016

LRF, ARTIGO 53, INCISO II – ANEXO IV

RECEITAS	PREVISÃO INICIAL	PREVISÃO ATUALIZADA	RECEITAS REALIZADAS		
			NO BIMESTRE	ATE O BIMESTRE SET A OUT 2016	ATE O BIMESTRE SET A OUT 2015

NÃO HÁ MOVIMENTO

DESPESAS	PREVISÃO INICIAL	PREVISÃO ATUALIZADA	DESPESAS REALIZADAS		
			NO BIMESTRE	ATE O BIMESTRE SET A OUT 2016	ATE O BIMESTRE SET A OUT 2015

NÃO HÁ MOVIMENTO

ESPECIFICAÇÃO	SETEMBRO	OUTUBRO	PERIODO DE REFERENCIA	
			2016	2015

NÃO HÁ MOVIMENTO

FONTE BALANCETES MENSIS DA RECEITA, DESPESA E FINANCEIRO

Handwritten signatures in blue ink, including a large signature on the left and several smaller ones on the right.

RREO - ANEXO 5 (LRF, Art 53, inciso III)

R\$ 1,00




DÍVIDA FISCAL LÍQUIDA	S A L D O S		
	EM	EM	EM
	31/DEZ/2015 (a)	JUL/16 a AGO/16 (b)	SET/16 a OUT/16 (c)
DÍVIDA CONSOLIDADA (I)	17.440.789,29	17.213.591,95	17.155.990,12
DEDUÇÕES (II)	0,00	0,00	0,00
Disponibilidade de caixa bruta	3.906.704,61	3.228.086,96	2.758.009,66
Demais haveres financeiros	876.266,78	876.395,65	936.139,07
(-) Restos a pagar processados (exceto precatórios)	6.382.546,25	5.581.204,80	5.252.248,23
DÍVIDA CONSOLIDADA LÍQUIDA (III) = (I - II)	17.440.789,29	17.213.591,95	17.155.990,12
RECEITAS DE PRIVATIVações (IV)	0,00	0,00	0,00
PASSIVOS RECONHECIDOS (V)	0,00	0,00	0,00
DÍVIDA FISCAL LÍQUIDA (VI) = (III + IV - V)	17.440.789,29	17.213.591,95	17.155.990,12
RESULTADO NOMINAL	PERÍODO DE REFERÊNCIA		
	NO BIMESTRE (c-b)	ATÉ BIMESTRE (c-a)	
VALOR	-57.601,83	-284.799,17	
DISCRIMINAÇÃO DA META FISCAL	VALOR CORRENTE		
META DO RESULTADO NOMINAL FIXADA NO ANEXO DE METAS FISCAIS DA LDO PARA O EXERCÍCIO DE REFERÊNCIA	997.774,57		

REGIME PREVIDENCIÁRIO

	S A L D O S		
	EM	EM	EM
	31/DEZ/2015 (a)	JUL/16 a AGO/16 (b)	SET/16 a OUT/16 (c)
DÍVIDA FISCAL LÍQUIDA PREVIDENCIÁRIA			
DÍVIDA CONSOLIDADA PREVIDENCIÁRIA (VII)	0,00	0,00	0,00
Passivo atuarial	0,00	0,00	0,00
Demais dívidas	0,00	0,00	0,00
DEDUÇÕES (VIII)	0,00	0,00	0,00
Disponibilidade de caixa bruta	0,00	0,00	0,00
Investimentos	0,00	0,00	0,00
Demais haveres financeiros	0,00	0,00	0,00
(-) Restos a pagar processados	0,00	0,00	0,00
DÍVIDA CONSOLIDADA LÍQUIDA PREVIDENCIÁRIA (IX) = (VII - VIII)	0,00	0,00	0,00
PASSIVOS RECONHECIDOS (X)	0,00	0,00	0,00
DÍVIDA FISCAL LÍQUIDA PREVIDENCIÁRIA (XI) = (IX - X)	0,00	0,00	0,00

FONTE: SISTEMA: Aspec Informática - UNIDADE RESPONSÁVEL: Prefeitura Municipal de Lavras da Mangabeira - DATA DA EMISSÃO: 23/11/2016 - HORA DA EMISSÃO: 10:04:50

Nota - 0 valor do item 'II' somente será preenchido se for positivo.

 GUSTAVO AUGUSTO LIMA BISNETO PREFEITO MUNICIPAL	 FRANCISCO CLARO FILHO Responsável Controle Interno
 EDILEUDO PINTO DE MACÊDO Ordenador de Despesas	INFOCONT ASSESSORIA E CONSULTORIA MUNI ASSESSORIA-CONTABIL

RREO - ANEXO 6 (LRF, Art 53, inciso III)

R\$ 1,00

RECEITAS PRIMÁRIAS	PREVISÃO ATUALIZADA	RECEITAS REALIZADAS	
		ATÉ O BIMESTRE	ATÉ O BIMESTRE ANO ANTERIOR
RECEITAS PRIMÁRIAS CORRENTES (I)	56.089.318,00	41.297.359,87	42.905.333,24
Receita tributária	2.124.000,00	1.627.689,12	3.048.614,45
IPTU	2.000,00	1.050,71	27.359,15
ISS	1.530.000,00	1.148.924,87	2.769.655,87
ITBI	60.000,00	59.744,06	58.217,87
IRRF	450.000,00	362.446,60	155.425,22
Outras receitas tributárias	82.000,00	55.572,88	37.956,34
Receita de contribuições	630.000,00	638.207,95	535.057,84
Outras receitas de contribuição	630.000,00	638.207,95	535.057,84
Receita patrimonial líquida	9.000,00	8.472,16	5.380,39
Receita patrimonial	387.000,00	264.660,98	292.548,87
(-) Aplicações financeiras	378.000,00	256.188,82	287.168,48
Transferências correntes	53.107.318,00	38.474.593,07	39.100.055,51
Cota-parte do FPM	18.997.600,00	13.365.744,45	12.948.292,30
Cota-parte do ICMS	2.650.400,00	2.161.090,58	2.089.608,76
Cota-parte do IPVA	588.800,00	339.499,00	309.815,08
Convênios	350.000,00	345.962,16	736.468,50
Outras transferências correntes	30.520.518,00	22.262.296,88	23.015.870,87
Demais receitas correntes	219.000,00	548.397,57	216.225,05
Dívida ativa	50.000,00	6.677,69	12.812,81
Diversas receitas correntes	169.000,00	541.719,88	203.412,24
RECEITAS DE CAPITAL (II)	1.925.000,00	1.073.672,79	32.730,24
Operações de crédito (III)	10.000,00	0,00	0,00
Amortização de empréstimos (IV)	0,00	0,00	0,00
Alienação de bens (V)	20.000,00	0,00	0,00
Transferências de capital	1.885.000,00	1.073.672,79	204,75
Convênios	1.885.000,00	1.073.672,79	204,75
Outras receitas de capital	10.000,00	0,00	32.525,49
RECEITAS PRIMÁRIAS DE CAPITAL (VI)= (II - III - IV - V)	1.895.000,00	1.073.672,79	32.730,24
RECEITA PRIMÁRIA TOTAL (VII)= (I + IV)	57.984.318,00	42.371.032,66	42.938.063,48







DESPESAS PRIMÁRIAS	DOTAÇÃO ATUALIZADA	DESPESAS EMPENHADAS		DESPESAS LIQUIDADAS	
		ATÉ O BIMESTRE EXERCÍCIO ATUAL	ATÉ O BIMESTRE EXERCÍCIO ANTERIOR	ATÉ O BIMESTRE EXERCÍCIO ATUAL	ATÉ O BIMESTRE EXERCÍCIO ANTERIOR
DESPESAS CORRENTES (VIII)	53.206.400,75	43.098.909,88	49.356.342,49	38.989.195,97	37.342.310,63
Pessoal e encargos sociais	32.437.139,51	26.852.446,78	31.392.458,79	24.298.495,07	24.370.596,43
Juros e encargos da dívida (IX)	0,00	0,00	0,00	0,00	0,00
Outras despesas correntes	20.774.261,24	16.246.463,10	17.963.883,70	14.690.700,90	12.971.714,20
DESPESAS PRIMÁRIAS CORRENTES (X) = (VIII - IX)	53.206.400,75	43.098.909,88	49.356.342,49	38.989.195,97	37.342.310,63
DESPESAS DE CAPITAL (XI)	4.970.917,25	2.460.382,58	4.555.458,83	2.017.174,99	2.590.671,59
Investimentos	4.618.517,25	2.118.138,63	4.264.681,71	1.732.375,82	2.351.841,75
Inversões financeiras	4.500,00	0,00	0,00	0,00	0,00
Concessão de empréstimos (XII)	0,00	0,00	0,00	0,00	0,00
Aquisição de título de capital já integralizado (XIII)	0,00	0,00	0,00	0,00	0,00
Demais inversões financeiras	4.500,00	0,00	0,00	0,00	0,00
Amortização de dívida (XIV)	347.900,00	342.243,95	290.777,12	284.799,17	238.829,84
DESPESAS PRIMÁRIAS DE CAPITAL (XV) = (XI - XII - XIII - XIV)	4.623.017,25	2.118.138,63	4.264.681,71	1.732.375,82	2.351.841,75
Reserva de contingência (XVI)	215.000,00	0,00	0,00	0,00	0,00
Reserva do RPPS (XVII)	0,00	0,00	0,00	0,00	0,00
DESPESA PRIMÁRIA TOTAL (XVIII) = (X + XV + XVI + XVII)	58.044.418,00	45.217.048,51	53.621.024,20	40.721.571,79	39.694.152,38
RESULTADO PRIMÁRIO (XIX) = (VII - XVIII)	-60.100,00	-	-	1.649.460,87	3.243.911,10
SALDOS DE EXERCÍCIOS ANTERIORES	-	-	-	-	-

DISCRIMINAÇÃO DA META FISCAL

	VALOR CORRENTE
META DE RESULTADO PRIMÁRIO FIXADA NO ANEXO DE METAS FISCAIS DA LDO PARA O EXERCÍCIO DE REFERÊNCIA	140.100,00

FONTE: SISTEMA: Aspec Informática - UNIDADE RESPONSÁVEL: Prefeitura Municipal de Lavras da Mangabeira - DATA DA EMISSÃO: 23/11/2016 - HORA DA EMISSÃO: 10:05:24

 GUSTAVO AUGUSTO LIMA BISNETO PREFEITO MUNICIPAL	 INFOCONT ASSESSORIA E CONSULTORIA MUNI ASSESSORIA CONTABIL
 EDIVALDO PINTO DE MACÊDO Ordenador de Despesas	 FRANCISCO ELARO FILHO Responsável Controle Interno

RREO - ANEXO 7 (LRF, Art 53, inciso V)

PODER / ÓRGÃO	RESTOS A PAGAR PROCESSADOS				
	INSCRITOS		PAGOS (c)	CANCELADOS (d)	A PAGAR (e)=(a+b-c-d)
	EM EXERCÍCIOS ANTERIORES (a)	EM 31 DE DEZ. EXERC. ANTERIOR (b)			
<b>RESTOS A PAGAR (EXCETO INTRA-ORÇAMENTÁRIO (I))</b>	<b>1.811.850,54</b>	<b>4.570.695,71</b>	<b>4.601.563,98</b>	<b>0,00</b>	<b>1.780.982,27</b>
Executivo	1.811.719,94	4.570.695,71	4.601.563,98	0,00	1.780.851,67
2012-Gabinete da Prefeitura	286.113,08	0,00	0,00	0,00	286.113,08
2012-Secretaria de Administração	15.848,72	0,00	0,00	0,00	15.848,72
2012-Secretaria de Finanças	11.722,21	0,00	0,00	0,00	11.722,21
2012-Secretaria de Obras	76,99	0,00	0,00	0,00	76,99
2012-Secretaria de Meio Ambiente	2.830,00	0,00	0,00	0,00	2.830,00
2012-Secretaria de Cultura, Esporte e Tu	2.040,00	0,00	0,00	0,00	2.040,00
2012-Fundo Municipal de Educação - FME	615.362,78	0,00	0,00	0,00	615.362,78
2012-Fundo de Desenv. da Educação Básica	16.772,25	0,00	0,00	0,00	16.772,25
2012-Fundo Municipal de Saúde - FMS	642.715,96	0,00	50.000,00	0,00	592.715,96
2012-Secretaria de Assistência Social	26.508,87	0,00	0,00	0,00	26.508,87
2012-Fundo Mun. de Assistência Social -	86.518,40	0,00	0,00	0,00	86.518,40
2012-Fundo da Criança e do Adolescente	2.720,43	0,00	0,00	0,00	2.720,43
2012-Secretaria do Trabalho e Cidadania	4.125,00	0,00	0,00	0,00	4.125,00
2013-Secretaria de Administração	2.288,35	0,00	0,00	0,00	2.288,35
2013-Secretaria de Finanças	0,00	0,00	0,00	0,00	0,00
2013-Secretaria de Obras	339,00	0,00	0,00	0,00	339,00
2013-Secretaria de Agricultura	0,00	0,00	0,00	0,00	0,00
2013-Secretaria de Educação	543,78	0,00	0,00	0,00	543,78
2013-Fundo Municipal de Educação - FME	0,00	0,00	0,00	0,00	0,00
2013-Fundo de Desenv. da Educação Básica	1.469,57	0,00	0,00	0,00	1.469,57
2013-Secretaria de Saúde	4.250,33	0,00	0,00	0,00	4.250,33
2013-Fundo Municipal de Saúde - FMS	9.305,30	0,00	0,00	0,00	9.305,30
2013-Secretaria de Saúde	229,50	0,00	0,00	0,00	229,50
2013-Fundo Municipal de Saúde - FMS	0,00	0,00	0,00	0,00	0,00
2013-Secretaria de Assistência Social	0,00	0,00	0,00	0,00	0,00
2013-Fundo Mun. de Assistência Social -	0,00	0,00	0,00	0,00	0,00
2013-Secretaria do Trabalho e Cidadania	0,00	0,00	0,00	0,00	0,00
2014-Gabinete do Prefeito	1.656,83	0,00	0,00	0,00	1.656,83

RREO - ANEXO 7 (LRF, Art 53, inciso V)

PODER / ÓRGÃO	RESTOS A PAGAR PROCESSADOS				
	INSCRITOS		PAGOS (c)	CANCELADOS (d)	A PAGAR (e)=(a+b-c-d)
	EM EXERCÍCIOS ANTERIORES (a)	EM 31 DE DEZ. EXERC. ANTERIOR (b)			
2014-Secretaria de Administração	4.551,54	0,00	0,00	0,00	4.551,54
2014-Secretaria de Finanças	0,00	0,00	0,00	0,00	0,00
2014-Secretaria de Obras	0,00	0,00	0,00	0,00	0,00
2014-Secretaria de Agricultura	0,00	0,00	0,00	0,00	0,00
2014-Secretaria de Educação	123,70	0,00	0,00	0,00	123,70
2014-Fundo Municipal de Educação - FME	7.841,31	0,00	7.497,86	0,00	343,45
2014-Fundo de Des. da Educação Básica - F	0,00	0,00	0,00	0,00	0,00
2014-Secretaria de Saúde	10.302,13	0,00	0,00	0,00	10.302,13
2014-Fundo Municipal de Saúde - FMS	42.937,57	0,00	41.537,57	0,00	1.400,00
2014-Secretaria de Assistência Social	12.526,34	0,00	0,00	0,00	12.526,34
2015-Gabinete do Prefeito	0,00	62.823,50	56.823,40	0,00	6.000,10
2015-Secretaria de Administração	0,00	172.457,08	161.486,23	0,00	10.970,85
2015-Secretaria de Finanças	0,00	18.654,45	18.654,45	0,00	0,00
2015-Secretaria de Obras	0,00	163.399,52	163.399,52	0,00	0,00
2015-Secretaria de Agricultura	0,00	65.985,66	64.145,66	0,00	1.840,00
2015-Secretaria de Meio Ambiente	0,00	30.298,36	30.298,36	0,00	0,00
2015-Secretaria de Cultura	0,00	57.586,97	57.586,97	0,00	0,00
2015-Secretaria de Educação	0,00	1.146.081,08	1.145.081,08	0,00	1.000,00
2015-Fundo Municipal de Educação - FME	0,00	348.928,67	335.033,27	0,00	13.895,40
2015-Fundo de Des. da Educação Básica - F	0,00	1.255.808,06	1.255.808,06	0,00	0,00
2015-Secretaria de Saúde	0,00	443.986,78	437.833,82	0,00	6.152,96
2015-Fundo Municipal de Saúde - FMS	0,00	498.681,95	477.717,15	0,00	20.969,80
2015-Secretaria de Assistência Social	0,00	109.426,53	109.426,53	0,00	0,00
2015-Fundo Mun. de Assistência Social -	0,00	178.406,91	171.068,86	0,00	7.338,05
2015-Fundo da Criança e do Adolescente	0,00	9.470,19	9.470,19	0,00	0,00
2015-Secretaria do Trabalho e Cidadania	0,00	6.140,00	6.140,00	0,00	0,00
2015-Secretaria de Relações Institucionais	0,00	2.560,00	2.560,00	0,00	0,00
Legislativo	130,60	0,00	0,00	0,00	130,60
2012-Câmara Municipal de Lavras da Mangabeira	0,00	0,00	0,00	0,00	0,00

RELATÓRIO RESUMIDO DA EXECUÇÃO ORÇAMENTÁRIA  
 DEMONSTRATIVO DOS RESTOS A PAGAR  
 POR PODER E ÓRGÃO

ORÇAMENTOS FISCAL E DA SEGURIDADE SOCIAL  
 5º bimestre de 2016 (Setembro a Outubro)  
 R\$ 1,00

RREO - ANEXO 7 (LRF, Art 53, inciso V)

PODER / ÓRGÃO	RESTOS A PAGAR PROCESSADOS				
	INSCRITOS		PAGOS (c)	CANCELADOS (d)	A PAGAR (e)=(a+b-c-d)
	EM EXERCÍCIOS ANTERIORES (a)	EM 31 DE DEZ. EXERC. ANTERIOR (b)			
2014-Câmara Municipal de Lavras da Manga	130,60	0,00	0,00	0,00	130,60
Judiciário	0,00	0,00	0,00	0,00	0,00
Ministério Público	0,00	0,00	0,00	0,00	0,00
RESTOS A PAGAR (INTRA-ORÇAMENTÁRIO (II))	0,00	0,00	0,00	0,00	0,00
<b>TOTAL (III)=(I)+(II)</b>	<b>1.811.850,54</b>	<b>4.570.695,71</b>	<b>4.601.563,98</b>	<b>0,00</b>	<b>1.780.982,27</b>

ORÇAMENTOS FISCAL E DA SEGURIDADE SOCIAL  
 5º bimestre de 2016 (Setembro a Outubro)  
 R\$ 1,00

RREO - ANEXO 7 (LRF, Art 53, inciso V)

PODER / ÓRGÃO	RESTOS A PAGAR NÃO PROCESSADOS					
	INSCRITOS		LIQUIDADOS (c)	PAGOS (d)	CANCELADOS (e)	A PAGAR (f)=(a+b-d-e)
	EM EXERCÍCIOS ANTERIORES (a)	EM 31 DE DEZ. EXERC. ANTERIOR (b)				
<b>RESTOS A PAGAR (EXCETO INTRA-ORÇAMENTÁRIO (I))</b>	<b>232.681,05</b>	<b>413.641,14</b>	<b>410.456,49</b>	<b>387.183,04</b>	<b>0,00</b>	<b>259.139,15</b>
Executivo	226.656,40	413.641,14	410.456,49	387.183,04	0,00	253.114,50
2012-Gabinete da Prefeitura	0,00	0,00	0,00	0,00	0,00	286.113,08
2012-Secretaria de Administração	0,00	0,00	0,00	0,00	0,00	15.848,72
2012-Secretaria de Finanças	0,00	0,00	0,00	0,00	0,00	11.722,21
2012-Secretaria de Obras	0,00	0,00	0,00	0,00	0,00	76,99
2012-Secretaria de Meio Ambiente	0,00	0,00	0,00	0,00	0,00	2.830,00
2012-Secretaria de Cultura, Esporte e Tu	0,00	0,00	0,00	0,00	0,00	2.040,00
2012-Fundo Municipal de Educação - FME	0,00	0,00	0,00	0,00	0,00	615.362,78
2012-Fundo de Desenv. da Educação Básica	0,00	0,00	0,00	0,00	0,00	16.772,25
2012-Fundo Municipal de Saúde - FMS	14.652,67	0,00	0,00	0,00	0,00	642.715,96
2012-Secretaria de Assistência Social	0,00	0,00	0,00	0,00	0,00	26.508,87
2012-Fundo Mun. de Assistência Social -	0,00	0,00	0,00	0,00	0,00	86.518,40
2012-Fundo da Criança e do Adolescente	0,00	0,00	0,00	0,00	0,00	2.720,43
2012-Secretaria do Trabalho e Cidadania	0,00	0,00	0,00	0,00	0,00	4.125,00
2013-Secretaria de Administração	2.062,75	0,00	0,00	0,00	0,00	2.288,35
2013-Secretaria de Finanças	3.798,50	0,00	0,00	0,00	0,00	0,00
2013-Secretaria de Obras	2.400,00	0,00	0,00	0,00	0,00	339,00
2013-Secretaria de Agricultura	1.781,00	0,00	0,00	0,00	0,00	0,00
2013-Secretaria de Educação	12.000,36	0,00	0,00	0,00	0,00	543,78
2013-Fundo Municipal de Educação - FME	71.577,85	0,00	0,00	0,00	0,00	0,00
2013-Fundo de Desenv. da Educação Básica	0,00	0,00	0,00	0,00	0,00	1.469,57
2013-Secretaria de Saúde	9.095,71	0,00	0,00	0,00	0,00	4.250,33
2013-Fundo Municipal de Saúde - FMS	24.486,30	0,00	0,00	0,00	0,00	9.305,30
2013-Secretaria de Assistência Social	12.358,98	0,00	0,00	0,00	0,00	229,50
2013-Fundo Mun. de Assistência Social -	4.608,81	0,00	0,00	0,00	0,00	0,00
2013-Secretaria do Trabalho e Cidadania	1.350,00	0,00	0,00	0,00	0,00	0,00
2014-Gabinete do Prefeito	0,00	0,00	0,00	0,00	0,00	1.656,83

ORÇAMENTOS FISCAL E DA SEGURIDADE SOCIAL  
 5º bimestre de 2016 (Setembro a Outubro)  
 R\$ 1,00

RREO - ANEXO 7 (LRF, Art. 53, inciso V)

PODER / ÓRGÃO	RESTOS A PAGAR NÃO PROCESSADOS					
	INSCRITOS		LIQUIDADOS (c)	PAGOS (d)	CANCELADOS (e)	A PAGAR (f)=(a+b-d-e)
	EM EXERCÍCIOS ANTERIORES (a)	EM 31 DE DEZ. EXERC. ANTERIOR (b)				
2014-Secretaria de Administração	0,00	0,00	0,00	0,00	0,00	4.551,54
2014-Secretaria de Finanças	4.500,00	0,00	0,00	0,00	0,00	0,00
2014-Secretaria de Obras	39.295,28	0,00	15.848,45	0,00	0,00	-15.848,45
2014-Secretaria de Agricultura	9.006,04	0,00	0,00	0,00	0,00	0,00
2014-Secretaria de Educação	0,00	0,00	0,00	0,00	0,00	123,70
2014-Fundo Municipal de Educação - FME	11.520,00	0,00	0,00	0,00	0,00	7.841,31
2014-Fundo de Des. da Educação Básica - F	800,00	0,00	0,00	0,00	0,00	0,00
2014-Secretaria de Saúde	962,15	0,00	0,00	0,00	0,00	10.302,13
2014-Fundo Municipal de Saúde - FMS	160,00	0,00	0,00	0,00	0,00	42.937,57
2014-Secretaria de Assistência Social	240,00	0,00	0,00	0,00	0,00	12.526,34
2015-Gabinete do Prefeito	0,00	1.950,00	1.950,00	1.950,00	0,00	0,00
2015-Secretaria de Administração	0,00	24.786,70	24.786,70	24.786,70	0,00	0,00
2015-Secretaria de Finanças	0,00	0,00	0,00	0,00	0,00	0,00
2015-Secretaria de Obras	0,00	116.872,86	113.891,36	113.891,36	0,00	2.981,50
2015-Secretaria de Agricultura	0,00	1.470,00	1.470,00	1.470,00	0,00	0,00
2015-Secretaria de Meio Ambiente	0,00	1.960,00	1.960,00	1.960,00	0,00	0,00
2015-Secretaria de Cultura	0,00	3.880,00	1.480,00	1.480,00	0,00	2.400,00
2015-Secretaria de Educação	0,00	20.546,56	20.546,56	20.546,56	0,00	0,00
2015-Fundo Municipal de Educação - FME	0,00	2.016,00	2.016,00	2.016,00	0,00	0,00
2015-Fundo de Des. da Educação Básica - F	0,00	4.100,00	4.100,00	4.100,00	0,00	0,00
2015-Secretaria de Saúde	0,00	35.810,00	31.235,00	31.235,00	0,00	4.575,00
2015-Fundo Municipal de Saúde - FMS	0,00	183.297,42	180.722,42	173.297,42	0,00	2.575,00
2015-Secretaria de Assistência Social	0,00	12.950,00	10.450,00	10.450,00	0,00	2.500,00
2015-Fundo Mun. de Assistência Social -	0,00	4.001,60	0,00	0,00	0,00	4.001,60
2015-Fundo da Criança e do Adolescente	0,00	0,00	0,00	0,00	0,00	0,00
2015-Secretaria do Trabalho e Cidadania	0,00	0,00	0,00	0,00	0,00	0,00
2015-Secretaria de Relações Institucionais	0,00	0,00	0,00	0,00	0,00	0,00
Legislativo	6.024,65	0,00	0,00	0,00	0,00	6.024,65
2012-Câmara Municipal de Lavras da Manga	5.894,05	0,00	0,00	0,00	0,00	0,00

PODER / ÓRGÃO	RESTOS A PAGAR NÃO PROCESSADOS					
	INSCRITOS		LIQUIDADOS (c)	PAGOS (d)	CANCELADOS (e)	A PAGAR (f)=(a+b-d-e)
	EM EXERCÍCIOS ANTERIORES (a)	EM 31 DE DEZ. EXERC. ANTERIOR (b)				
2014-Câmara Municipal de Lavras da Manga	130,60	0,00	0,00	0,00	0,00	130,60
Judiciário	0,00	0,00	0,00	0,00	0,00	0,00
Ministério Público	0,00	0,00	0,00	0,00	0,00	0,00
RESTOS A PAGAR (INTRA-ORÇAMENTÁRIO (II))	0,00	0,00	0,00	0,00	0,00	0,00
<b>TOTAL (III)=(I)+(II)</b>	<b>232.681,05</b>	<b>413.641,14</b>	<b>410.456,49</b>	<b>387.183,04</b>	<b>0,00</b>	<b>239.139,15</b>

TOTAL DOS SALDOS A PAGAR (III e)+(III f) = 2.040.121,42

FONTE: SISTEMA: Aspec Informática - UNIDADE RESPONSÁVEL: Prefeitura Municipal de Lavras da Mangabeira - DATA DA EMISSÃO: 23/11/2016 - HORA DA EMISSÃO: 10:05:34

NOTAS: - Os movimentos de 'liquidação de restos a pagar', 'anulação de liquidação de restos a pagar', 'anulação de pagamento' e 'reinscrição' não possuem colunas específicas neste modelo do STN, tendo sido alocados na coluna mais semelhante.

- Mesmo que o balanço de 2016 esteja encerrado, neste relatório não constam os restos a pagar inscritos em 2016






RELATÓRIO RESUMIDO DA EXECUÇÃO ORÇAMENTÁRIA  
 DEMONSTRATIVO DOS RESTOS A PAGAR  
 POR PODER E ÓRGÃO

ORÇAMENTOS FISCAL E DA SEGURIDADE SOCIAL  
 5º bimestre de 2016 (Setembro a Outubro)  
 R\$ 1,00

RREO - ANEXO 7 (LRF, Art 53, inciso V)

PODER / ÓRGÃO	RESTOS A PAGAR NÃO PROCESSADOS					
	INSCRITOS		LIQUIDADOS (c)	PAGOS (d)	CANCELADOS (e)	A PAGAR (f)=(a+b-d-e)
	EM EXERCÍCIOS ANTERIORES (a)	EM 31 DE DEZ. EXERC. ANTERIOR (b)				

 GUSTAVO AUGUSTO LIMA-BISNETO PREFEITO MUNICIPAL		 INFOCONT ASSESSORIA E CONSULTORIA MUNI ASSESSORIA CONTÁBIL			
 EDLEUDO PINTO DE MACÊDO Ordenador de Despesas		FRANCISCO CLEO FILHO Responsável Controle Interno			

RREO - ANEXO 8 (LDB, Art.72)

R\$ 1,00

RECEITAS DO ENSINO

RECEITA RESULTANTE DE IMPOSTOS (caput do art. 212 da Constituição)	PREVISÃO INICIAL	PREVISÃO ATUALIZADA (a)	RECEITAS REALIZADAS	
			ATÉ O BIMESTRE (b)	% (c) = (b/a)x100
<b>1 - RECEITAS DE IMPOSTOS</b>	2.067.000,00	2.067.000,00	1.578.814,88	76,38
1.1 - Receita resultante do imposto sobre a Propriedade Predial e Territorial Urbana - IPTU	27.000,00	27.000,00	7.699,35	28,52
1.1.1 - IPTU	2.000,00	2.000,00	1.050,71	52,54
1.1.2 - Multa, juros de mora e outros encargos do IPTU	0,00	0,00	115,95	0,00
1.1.3 - Dívida ativa do IPTU	25.000,00	25.000,00	6.532,69	26,13
1.1.4 - Multa, juros de mora, atualização monetária e outros encargos da dívida ativa do IPTU	0,00	0,00	0,00	0,00
1.1.5 - Deduções da receita do IPTU	0,00	0,00	0,00	0,00
1.2 - Receita resultante do imposto sobre transmissão 'inter vivos' - ITBI	60.000,00	60.000,00	59.744,06	99,57
1.2.1 - ITBI	60.000,00	60.000,00	59.744,06	99,57
1.2.2 - Multa, juros de mora e outros encargos do ITBI	0,00	0,00	0,00	0,00
1.2.3 - Dívida ativa do ITBI	0,00	0,00	0,00	0,00
1.2.4 - Multa, juros de mora, atualização monetária e outros encargos da dívida ativa do ITBI	0,00	0,00	0,00	0,00
1.2.5 - Deduções da receita do ITBI	0,00	0,00	0,00	0,00
1.3 - Receita resultante do imposto sobre serviços de qualquer natureza - ISS	1.530.000,00	1.530.000,00	1.148.924,87	75,09
1.3.1 - ISS	1.530.000,00	1.530.000,00	1.148.924,87	75,09
1.3.2 - Multa, juros de mora e outros encargos do ISS	0,00	0,00	0,00	0,00
1.3.3 - Dívida ativa do ISS	0,00	0,00	0,00	0,00
1.3.4 - Multa, juros de mora, atualização monetária e outros encargos da dívida ativa do ISS	0,00	0,00	0,00	0,00
1.3.5 - Deduções da receita do ISS	0,00	0,00	0,00	0,00
1.4 - Receita resultante do imposto de renda retido na fonte - IRRF	450.000,00	450.000,00	362.446,60	80,54
1.4.1 - IRRF	450.000,00	450.000,00	362.446,60	80,54
1.4.2 - Multa, juros de mora e outros encargos do IRRF	0,00	0,00	0,00	0,00
1.4.3 - Dívida ativa do IRRF	0,00	0,00	0,00	0,00
1.4.4 - Multa, juros de mora, atualização monetária e outros encargos da dívida ativa do IRRF	0,00	0,00	0,00	0,00
1.4.5 - Deduções da receita do IRRF	0,00	0,00	0,00	0,00

1.5 - Receita resultante do imposto territorial rural - ITR	0,00	0,00	0,00	0,00	0,00	0,00
1.5.1 - ITR	0,00	0,00	0,00	0,00	0,00	0,00
1.5.2 - Multa, juros de mora e outros encargos do ITR	0,00	0,00	0,00	0,00	0,00	0,00
1.5.3 - Dívida ativa do ITR	0,00	0,00	0,00	0,00	0,00	0,00
1.5.4 - Multa, juros de mora, atualização monetária e outros encargos da dívida ativa do ITR	0,00	0,00	0,00	0,00	0,00	0,00
1.5.5 - Deduções da receita do ITR	0,00	0,00	0,00	0,00	0,00	0,00
2 - RECEITA DE TRANSFERÊNCIAS CONSTITUCIONAIS E LEGAIS	27.829.000,00	27.829.000,00	27.829.000,00	19.687.728,82	70,75	70,75
2.1 - Cota parte do FPM	23.747.000,00	23.747.000,00	23.747.000,00	16.544.848,09	69,67	69,67
2.1.1 - Parcela referente à CF, art. 159, I, alínea b	23.747.000,00	23.747.000,00	23.747.000,00	16.544.848,09	69,67	69,67
2.1.2 - Parcela referente à CF, art. 159, I, alínea d	0,00	0,00	0,00	0,00	0,00	0,00
2.2 - Cota parte do ICMS	3.313.000,00	3.313.000,00	3.313.000,00	2.701.363,28	81,54	81,54
2.3 - ICMS - desoneração - L.C. 87/1996	12.000,00	12.000,00	12.000,00	8.818,70	73,49	73,49
2.4 - Cota parte IPI - Exportação	18.000,00	18.000,00	18.000,00	8.180,16	45,45	45,45
2.5 - Cota parte ITR	3.000,00	3.000,00	3.000,00	144,78	4,83	4,83
2.6 - Cota parte IPVA	736.000,00	736.000,00	736.000,00	424.373,81	57,66	57,66
2.7 - Cota parte IOF-ouro	0,00	0,00	0,00	0,00	0,00	0,00
3 - TOTAL DA RECEITA DE IMPOSTOS (1 + 2)	29.896.000,00	29.896.000,00	29.896.000,00	21.266.543,70	71,14	71,14

RECEITAS ADICIONAIS PARA FINANCIAMENTO DO ENSINO	PREVISÃO INICIAL	PREVISÃO ATUALIZADA (a)	RECEITAS REALIZADAS	
			ATÉ O BIMESTRE (b)	(c) = (b/a)x100
4 - RECEITAS DE APLICAÇÃO FINANCEIRA DE OUTROS RECURSOS DE IMPOSTOS VINCULADOS AO ENSINO	0,00	0,00	0,00	0,00
5 - RECEITAS DE TRANSFERÊNCIAS DO FNDE	1.885.510,00	1.885.510,00	1.370.288,15	72,67
5.1 - Transferências do salário-educação	664.000,00	664.000,00	663.405,50	99,91
5.2 - Transferências diretas - PDDE	3.000,00	3.000,00	330,00	11,00
5.3 - Transferências diretas - PNAE	868.510,00	868.510,00	443.728,00	51,09
5.4 - Transferências diretas - PNATE	300.000,00	300.000,00	198.735,68	66,25
5.5 - Outras transferências do FNDE	50.000,00	50.000,00	43.800,62	87,60
5.6 - Aplicação financeira dos recursos do FNDE	0,00	0,00	20.288,35	0,00
6 - RECEITAS DE TRANSFERÊNCIAS DE CONVÊNIOS	90.000,00	90.000,00	345.275,39	383,64
6.1 - Transferências de convênios	90.000,00	90.000,00	344.345,00	382,61
6.2 - Aplicação financeira dos recursos de convênios	0,00	0,00	930,39	0,00
7 - RECEITA DE OPERAÇÕES DE CRÉDITO	0,00	0,00	0,00	0,00
8 - OUTRAS RECEITAS PARA FINANCIAMENTO DO ENSINO	0,00	0,00	18.148,88	0,00

9 - TOTAL DAS RECEITAS ADICIONAIS PARA FINANCIAMENTO DO ENSINO (4+5+6+7+8)	1.975.510,00	1.975.510,00	1.733.712,42	87,76
--	--------------	--------------	--------------	-------

FUNDEB

RECEITAS DO FUNDEB	PREVISÃO INICIAL	PREVISÃO ATUALIZADA (a)	RECEITAS REALIZADAS	
			ATÉ O BIMESTRE (b)	% (c) = (b/a)x100
10 - RECEITAS DESTINADAS AO FUNDEB	5.565.800,00	5.565.800,00	3.807.679,85	68,41
10.1 - Cota-parte FPM destinado ao Fundeb (20% de 2.1.1.)	4.749.400,00	4.749.400,00	3.179.103,64	66,94
10.2 - Cota-parte ICMS destinado ao Fundeb (20% de 2.2)	662.600,00	662.600,00	540.272,70	81,54
10.3 - Cota-parte ICMS-desonerado destinado ao Fundeb (20% de 2.3)	2.400,00	2.400,00	1.763,70	73,49
10.4 - Cota-parte IPI destinado ao Fundeb (20% de 2.4)	3.600,00	3.600,00	1.636,06	45,45
10.5 - Cota-parte ITR destinado ao Fundeb (20% de (1.5 + 2.5))	600,00	600,00	28,94	4,82
10.5 - Cota-parte IPVA destinado ao Fundeb (20% de 2.6)	147.200,00	147.200,00	84.874,81	57,66
11 - RECEITAS RECEBIDAS DO FUNDEB	19.690.000,00	19.690.000,00	14.129.884,86	71,76
11.1 - Transferência de recursos do Fundeb	14.130.000,00	14.130.000,00	10.168.897,40	71,97
11.2 - Complementação da União ao Fundeb	5.460.000,00	5.460.000,00	3.933.201,45	72,04
11.3 - Receita de aplicação financeira dos recursos do Fundeb	100.000,00	100.000,00	27.786,01	0,00
12 - RESULTADO LÍQUIDO DAS TRANSFERÊNCIAS DO FUNDEB (11.1 - 10)	8.564.200,00	8.564.200,00	6.361.217,55	74,28

[SE RESULTADO LÍQUIDO DA TRANSFERÊNCIA (12)>0] = ACRÉSCIMO RESULTANTE DAS TRANSFERÊNCIAS DO FUNDEB

[SE RESULTADO LÍQUIDO DA TRANSFERÊNCIA (12)<0] = DECRESCIMO RESULTANTE DAS TRANSFERÊNCIAS DO FUNDEB

DESPESAS DO FUNDEB	DOTAÇÃO INICIAL	DOTAÇÃO ATUALIZADA (d)	DESPESAS EMPENHADAS		DESPESAS LIQUIDADAS	
			ATÉ O BIMESTRE (e)	% (f) = (e/d)x100	ATÉ O BIMESTRE (e)	% (h) = (g/d)x100
13 - PAGAMENTO DOS PROFISSIONAIS DO MAGISTÉRIO	16.445.966,34	16.091.947,08	13.765.000,00	85,54	12.104.644,35	75,22
13.1 - Com educação infantil	2.172.544,09	2.258.328,83	2.060.000,00	91,22	2.004.886,45	88,78
13.2 - Com educação fundamental	14.273.422,25	13.833.618,25	11.705.000,00	84,61	10.099.757,90	73,01

RELATÓRIO RESUMIDO DA EXECUÇÃO ORÇAMENTÁRIA  
 DEMONSTR. DAS RECEITAS E DESPESAS  
 COM MANUTENÇÃO E DESENV. DO ENSINO - MDE  
 ORÇAMENTOS FISCAL E DA SEGURIDADE SOCIAL  
 5º bimestre de 2016 (Setembro a Outubro)

14-OUTRAS DESPESAS	3.523.033,66	3.429.105,20	2.829.179,13	82,50	2.537.651,39	74,00
14.1 - Com educação infantil	208.055,91	216.271,17	192.000,00	88,78	192.000,00	88,78
14.2 - Com educação fundamental	3.314.977,75	3.212.834,03	2.637.179,13	82,08	2.345.651,39	73,01
15 - Total das despesas do Fundeb	19.969.000,00	19.521.052,28	16.594.179,13	85,01	14.642.295,74	75,01
DEDUÇÕES PARA FINS DO LIMITE DO FUNDEB PARA PAGAMENTO DOS PROFISSIONAIS DO MAGISTÉRIO						
16- Restos a pagar inscritos no exercício sem disponibilidade financeira de recursos do Fundeb					819.715,74	
16.1 - FUNDEB 60%					421.502,01	
16.2 - FUNDEB 40%					398.213,73	
17- Despesas custeadas com o 'superavit' financeiro do exercício ante					0,00	
17.1 - FUNDEB 60%					0,00	
17.2 - FUNDEB 40%					0,00	
18- Total de deduções consideradas para fins do limite do Fundeb (16+17)					819.715,74	
19- Total das despesas do FUNDEB para fins de limites (15-18)					13.822.580,00	
19.1 - Mínimo de 60% do FUNDEB na remuneração do Magistério (13-(16.1+17.1))/((11)x100)%					82,68	
19.2 - Mínimo de 40% de despesa com MDE, que não remuneração do magistério (14-(16.2+17.2))/((11)x100)%					15,14	
19.3 - Máximo de 5% não aplicado no exercício (100-(19.1+19.2))%					2,17	
CONTROLE DA UTILIZAÇÃO DE RECURSOS NO EXERCÍCIO SUBSEQUENTE						
20- Recursos recebidos do fundeb em exercício anterior que não foram utilizados					0,00	
21- Despesas custeadas com o saldo do item 20 até o bimestre atual					0,00	
MANUTENÇÃO E DESENVOLVIMENTO DO ENSINO - DESPESAS CUSTEADAS COM A RECEITA RESULTANTE DE IMPOSTOS E RECURSOS DO FUNDEB						
RECEITAS COM AÇÕES TÍPICAS DE MDE	PREVISÃO INICIAL	PREVISÃO ATUALIZADA (a)	RECEITAS REALIZADAS ATÉ O BIMESTRE (b)	% (c) = (b/a)x100		
	7.474.000,00	7.474.000,00	5.316.635,93	71,14		
22- Impostos e transferências destinadas à MDE (25% de 3)						

DESPESAS COM AÇÕES TÍPICAS DE MDE	DOTAÇÃO INICIAL	DOTAÇÃO ATUALIZADA (d)	DESPESAS EMPENHADAS		DESPESAS LIQUIDADAS	
			ATÉ O BIMESTRE (e)	(f)=(e/d)x100 %	ATÉ O BIMESTRE (g)	(h)=(g/d)x100 %
23-Educação infantil	2.666.600,00	2.764.600,00	2.398.048,85	86,74	2.341.359,30	84,69
23.1 - Creche (23.1)	0,00	0,00	0,00	0,00	0,00	0,00
23.1.1 - Despesas custeadas com recursos do FUNDEB (23.1.1)	0,00	0,00	0,00	0,00	0,00	0,00
23.1.2 - Despesas custeadas com outros recursos de impostos (2)	0,00	0,00	0,00	0,00	0,00	0,00
23.2 - Pré-escola (23.2)	2.666.600,00	2.764.600,00	2.398.048,85	86,74	2.341.359,30	84,69
23.2.1 - Despesas custeadas com recursos do FUNDEB (23.2.1)	2.380.600,00	2.474.600,00	2.252.000,00	91,00	2.196.886,45	88,78
23.2.2 - Despesas custeadas com outros recursos de impostos (2)	286.000,00	290.000,00	146.048,85	50,36	144.472,85	49,82
24-Ensino fundamental	20.754.100,00	20.310.492,28	16.977.563,87	83,59	14.796.841,46	72,85
24.1 - Despesas custeadas com recursos do Fundeb	17.588.400,00	17.046.432,28	14.342.179,13	84,14	12.445.409,29	73,01
24.2 - Despesas custeadas com outros recursos de impostos	3.165.700,00	3.264.040,00	2.635.384,74	80,74	2.351.432,17	72,04
25-Ensino médio	10.000,00	10.000,00	0,00	0,00	0,00	0,00
26-Ensino superior	19.000,00	19.000,00	0,00	0,00	0,00	0,00
27-Ensino profissional não integrado ao ensino regular	15.000,00	15.000,00	0,00	0,00	0,00	0,00
28-Outras	0,00	0,00	0,00	0,00	0,00	0,00
29 - Total de despesas com ações típicas de MDE	23.464.700,00	23.119.092,28	19.375.612,72	83,81	17.138.200,76	74,13
INDICADORES DO FUNDEB				VALOR		
30-Resultado líquido das transferências do Fundeb				6.361.217,55		
31-Despesas custeadas com a complementação do Fundeb no exercício				3.933.201,45		
32-Receita de aplicação financeira dos recursos do Fundeb até o bimestre				27.786,01		
33-Despesas custeadas com superavit financeiro do exercício anterior do Fundeb				0,00		
34-Despesas custeadas com o 'superavit' financeiro do exercício anterior, de outros recursos de impostos				0,00		
35-Restos a pagar inscritos no exercício sem disponibilidade financeira				944.428,09		
36-Cancelamento no exercício de restos a pagar inscritos com dispon. de recursos de impostos vinculados ao ensino				0,00		
37-Total das deduções para fins do limite constitucional				11.266.633,10		
38-Total das despesas para fins de Limite ((23 + 24) - 37)				5.871.567,66		
39-Mínimo de 25% das receitas resultantes de impostos em MDE (38/3 x 100)%						27,61

OUTRAS INFORMAÇÕES PARA CONTROLE

OUTRAS DESPESAS CUSTEADAS COM RECEITAS ADICIONAIS PARA FINANCIAMENTO DO ENSINO	DOTAÇÃO INICIAL	DOTAÇÃO ATUALIZADA (d)	DESPESAS EMPENHADAS		DESPESAS LIQUIDADAS	
			ATÉ O BIMESTRE (e)	(f)=(e/d)x100 %	ATÉ O BIMESTRE (g)	(h)=(g/d)x100 %
40 - Despesas custeadas com a aplicação financeira de outros recursos de impostos vinculados ao ensino	0,00	0,00	0,00	0,00	0,00	0,00
41 - Despesas custeadas com a contribuição social do salário-educação	500.327,40	500.327,40	500.327,40	100,00	500.327,40	100,00
42 - Despesas custeadas com operações de crédito	0,00	0,00	0,00	0,00	0,00	0,00
43 - Despesas custeadas com outras receitas para financiamento do ensino	0,00	0,00	0,00	0,00	0,00	0,00
44 - Total de outras despesas custeadas com receitas adicionais para financiamento do ensino (40+41+42+43)	500.327,40	500.327,40	500.327,40	100,00	500.327,40	100,00
45 - Total geral de despesas com MDE (29+44)	17.638.528,16	17.638.528,16	17.638.528,16	100,00	17.638.528,16	100,00

RESTOS A PAGAR INSCRITOS COM DISPONIBILIDADE FINANCEIRA DE RECURSOS DE IMPOSTOS VINCULADOS AO ENSINO

	A PAGAR ATÉ O BIMESTRE	CANCELADAS EM EM EXERCÍCIO (g)
46 - Restos a pagar de despesas com MDE	18.911,30	0,00
46.1 - Executadas com recursos de impostos ao ensino	9.455,65	0,00
46.2 - Executadas com recursos do FUNDEB	9.455,65	0,00

FLUXO FINANCEIRO DOS RECURSOS DO FUNDEB

	VALOR
47 - SALDO FINANCEIRO DO FUNDEB EM 31 DE DEZEMBRO DO EXERCÍCIO ANTERIO	417.597,11
48 - (+) INGRESSO DE RECURSOS DO FUNDEB ATÉ O BIMESTRE	14.102.098,85
49 - (-) PAGAMENTOS EFETUADOS ATÉ O BIMESTRE	14.134.623,27
49.1 - (-) Orçamento do exercício	14.134.623,27
49.2 - (-) Restos a pagar	0,00

50-(+) RECEITA DE APLICAÇÃO FINANCEIRA DOS RECURSOS DO FUNDEB ATÉ O  
51-(=) SALDO FINANCEIRO DO FUNDEB NO EXERCÍCIO ATUAL

27.786,01  
412.858,70

FONTE: SISTEMA: Aspec Informática - Unidade Responsável: Prefeitura Municipal de Lavras da Mangabeira - DATA DA EMISSÃO: 23/11/2016 - HORA DA EMISSÃO: 10:09:33

Notas: - O item 35 exibirá, nos bimestres anteriores a dezembro, o 'valor liquidado e a pagar' sem disponibilidade financeira, para que já se tenha uma 'prévia' do valor que será deduzido em dezembro. Isto permite que se tenha conhecimento antecipado de deduções que só seriam exibidas em dezembro.

GUSTAVO AUGUSTO ZEINA BISNETO  
PREFEITO MUNICIPAL

INFOCONT ASSESSORIA E CONSULTORIA MUNI  
ASSESSORIA CONTÁBIL

EBILEUDO PINTO DE MACÊDO  
Ordenador de Despesas

FRANCISCO CLARO FILHO  
Responsável Controle Interno



RREO - ANEXO 12 (LC 141/2012, art.35)

R\$ 1,00

RECEITAS PARA APLICAÇÃO EM AÇÕES E SERVIÇOS PÚBLICOS DE SAÚDE	PREVISÃO INICIAL	PREVISÃO ATUALIZADA (a)	RECEITAS REALIZADAS	
			ATÉ O BIMESTRE (b)	% (c) = (b/a)x100
<b>RECEITAS DE IMPOSTOS LÍQUIDA (I)</b>	2.067.000,00	2.067.000,00	1.578.814,88	76,38
Imposto Predial e Territorial Urbano - IPTU	2.000,00	2.000,00	1.050,71	52,54
Imposto sobre Transmissão de Bens Intervivos - ITBI	60.000,00	60.000,00	59.744,06	99,57
Imposto sobre Serviços de Qualquer Natureza - ISS	1.530.000,00	1.530.000,00	1.148.924,87	75,09
Imposto de Renda Retido na Fonte - IRRF	450.000,00	450.000,00	362.446,60	80,54
Imposto Territorial Rural - ITR	0,00	0,00	0,00	0,00
Multas, juros de mora e outros encargos de impostos	0,00	0,00	115,95	0,00
Dívida ativa de impostos	25.000,00	25.000,00	6.532,69	26,13
Multas, juros de mora, atualização monetária e outros encargos da dívida ativa de impostos	0,00	0,00	0,00	0,00
<b>RECEITAS DE TRANSFERÊNCIAS CONSTITUCIONAIS E LEGAIS (II)</b>	27.829.000,00	27.829.000,00	19.687.728,82	70,75
Cota Parte FPM	23.747.000,00	23.747.000,00	16.544.848,09	69,67
Cota Parte ITR	3.000,00	3.000,00	144,78	4,83
Cota Parte IPVA	736.000,00	736.000,00	424.373,81	57,66
Cota Parte ICMS	3.313.000,00	3.313.000,00	2.701.363,28	81,54
Cota Parte IPI - Exportação	18.000,00	18.000,00	8.180,16	45,45
Compensações Financeiras Provenientes de Impostos e Transferências constitucionais	12.000,00	12.000,00	8.818,70	73,49
Desoneração ICMS LC 87/97	12.000,00	12.000,00	8.818,70	73,49
Outras	0,00	0,00	0,00	0,00
<b>TOTAL DE RECEITAS PARA APLICAÇÃO EM AÇÕES E SERVIÇOS PÚBLICOS DE SAÚDE(III) = I+II</b>	<b>29.896.000,00</b>	<b>29.896.000,00</b>	<b>21.266.543,70</b>	<b>71,14</b>

RECEITAS ADICIONAIS PARA FINANCIAMENTO DA SAÚDE	PREVISÃO INICIAL	PREVISÃO ATUALIZADA (c)	RECEITAS REALIZADAS	
			ATÉ O BIMESTRE (d)	% (d/c)*100
<b>TRANSFERÊNCIAS DE RECURSOS DO SISTEMA ÚNICO DE SAÚDE - SUS (II)</b>	9.541.608,00	9.541.608,00	6.240.051,85	65,40
Provenientes da União	8.179.608,00	8.179.608,00	5.175.144,85	63,27
Provenientes do Estado	1.350.000,00	1.350.000,00	1.064.907,00	78,88
Desoneração ICMS (LC 87/96)	0,00	0,00	0,00	0,00
Outras receitas do SUS	12.000,00	12.000,00	0,00	0,00
<b>TRANSFERÊNCIAS VOLUNTÁRIAS</b>	<b>1.900.000,00</b>	<b>1.900.000,00</b>	<b>288.774,61</b>	<b>15,20</b>

RECEITAS DE OPERAÇÕES DE CRÉDITO VINCULADAS À SAÚDE	0,00	0,00	0,00	0,00	0,00
OUTRAS RECEITAS PARA FINANCIAMENTO DA SAÚDE	10.000,00	10.000,00	49.818,99	498,19	
<b>TOTAL DE RECEITAS ADICIONAIS PARA FINANCIAMENTO DA SAÚDE</b>	<b>11.451.608,00</b>	<b>11.451.608,00</b>	<b>6.578.645,45</b>	<b>57,45</b>	

DESPESAS COM SAÚDE (por grupo de natureza de despesa)	DOTAÇÃO INICIAL	DOTAÇÃO ATUALIZADA (e)	DESPESAS EMPENHADAS		DESPESAS LIQUIDADAS		INSCRITAS EM RESTOS A PAGAR NÃO PROCESSADOS
			ATÉ O BIMESTRE (f)	(f/e) x 100	ATÉ O BIMESTRE (g)	(g/e) x 100	
DESPESAS CORRENTES	12.432.285,00	13.741.694,76	12.020.014,91	87,47	10.850.334,63	78,96	1.169.680,28
Pessoal e encargos sociais	5.720.885,00	6.431.076,35	5.753.671,59	89,47	5.274.995,09	82,02	478.676,50
Juros e encargos da dívida	0,00	0,00	0,00	0,00	0,00	0,00	0,00
Outras despesas correntes	6.711.400,00	7.310.618,41	6.266.343,32	85,72	5.575.339,54	76,26	691.003,78
DESPESAS DE CAPITAL	3.373.500,00	2.160.986,11	743.807,24	34,42	471.307,24	19,50	322.500,00
Investimentos	3.368.500,00	2.155.986,11	743.807,24	34,50	471.307,24	19,54	322.500,00
Inversões financeiras	0,00	0,00	0,00	0,00	0,00	0,00	0,00
Amortização de dívidas	5.000,00	5.000,00	0,00	0,00	0,00	0,00	0,00
<b>TOTAL DAS DESPESAS COM SAÚDE (IV)</b>	<b>15.805.785,00</b>	<b>15.902.680,87</b>	<b>12.763.822,15</b>	<b>80,26</b>	<b>11.271.641,87</b>	<b>70,88</b>	<b>1.492.180,28</b>

DESPESAS COM SAÚDE NÃO COMPUTADAS PARA FINS DE APURAÇÃO DO PERCENTUAL MÍNIMO	DOTAÇÃO INICIAL	DOTAÇÃO ATUALIZADA	DESPESAS EMPENHADAS		DESPESAS LIQUIDADAS		INSCRITAS EM RESTOS A PAGAR NÃO PROCESSADOS
			ATÉ O BIMESTRE (h)	(h/IVf) x 100	ATÉ O BIMESTRE (i)	(i/IVlg) x 100	
DESPESAS COM INATIVOS E PENSIONISTAS	2.000,00	0,00	0,00	0,00	0,00	0,00	0,00
DESPESAS COM ASSISTÊNCIA À SAÚDE QUE NÃO ATENDE AO PRINCÍPIO DE ACESSO UNIVERSAL	0,00	0,00	0,00	0,00	0,00	0,00	0,00
DESPESAS CUSTEADAS COM OUTROS RECURSOS	6.240.051,85	6.240.051,85	6.240.051,85	48,89	6.240.051,85	55,36	0,00
Recursos de transferências do sistema único de saúde - SUS	6.240.051,85	6.240.051,85	6.240.051,85	48,89	6.240.051,85	55,36	0,00
Recursos de operações de crédito	0,00	0,00	0,00	0,00	0,00	0,00	0,00
Outros recursos	0,00	0,00	0,00	0,00	0,00	0,00	0,00
OUTRAS AÇÕES E SERVIÇOS NÃO COMPUTADOS	0,00	0,00	0,00	0,00	0,00	0,00	0,00
RESTOS A PAGAR NÃO PROCESSADOS INSCRITOS INDEVIDAMENTE NO EXERCÍCIO SEM DISPONIBILIDADE FINANCEIRA	--	--	0,00	--	0,00	--	0,00
DESPESAS CUSTEADAS COM DISPONIBILIDADE DE CAIXA VINCULADA AOS RESTOS A PAGAR CANCELADOS	0,00	0,00	0,00	0,00	0,00	0,00	0,00

DESPESAS CUSTEADAS COM RECURSOS VINCULADOS A PARCELA DO PERCENTUAL MÍNIMO QUE NÃO FOI APLICADA EM AÇÕES E SERVIÇOS DE EM EXERCÍCIOS ANTERIORES	0,00	0,00	0,00	0,00	0,00	0,00	0,00	0,00
TOTAL DAS DESPESAS COM NÃO COMPUTADAS (V)	6.242.051,85	6.240.051,85	6.240.051,85	100,00	6.240.051,85	100,00	6.240.051,85	0,00
TOTAL DAS DESPESAS COM AÇÕES E SERVIÇOS PÚBLICOS DE SAÚDE (VI)=(IV-V)	9.563.733,15	9.662.629,02	6.523.770,30	67,52	5.031.590,02	52,07	1.492.180,28	

PARTICIPAÇÃO DAS DESPESAS COM AÇÕES E SERVIÇOS PÚBLICOS DE SAÚDE NAS RECEITAS DE IMPOSTOS LÍQ. E TRANSF. CONSTITUC. E LEGAIS - LIMITE CONSTITUCIONAL 15% - (VI/(III)\*100 (VII%))  
 VALOR REFERENTE A DIFERENÇA ENTRE O VALOR EXECUTADO E O LIMITE MÍNIMO CONSTITUCIONAL (VI - (15%\*IIIb))  
 23,66  
 1.841.608,47

EXECUÇÃO DE RESTOS A PAGAR NÃO PROCESSADOS COM DISPONIBILIDADE DE CAIXA	INSCRITOS	CANCELADOS/ PRESCRITOS	PAGOS	A PAGAR	PARCELA CONSIDERADA NO LIMITE
Inscritos em 2015	0,00	0,00	0,00	0,00	0,00
Inscritos em 2014	0,00	0,00	0,00	0,00	0,00
Inscritos em 2013	0,00	0,00	0,00	0,00	0,00
Inscritos em 2012	0,00	0,00	0,00	0,00	0,00
Inscritos em exercícios anteriores a 2012	0,00	0,00	0,00	0,00	0,00
TOTAL (VIII)	0,00	0,00	0,00	0,00	0,00

CONTROLE DE RESTOS A PAGAR CANCELADOS OU PRESCRITOS PARA FINS DE APLICAÇÃO DA DISPONIBILIDADE DE CAIXA CONFORME ART 24, PAR 1º, 2º	RESTOS A PAGAR CANCELADOS OU PRESCRITOS	
	SALDO INICIAL	SALDO FINAL (NÃO APLICADO)
Restos a pagar cancelados ou prescritos em 2016	0,00	0,00
Restos a pagar cancelados ou prescritos em 2015	0,00	0,00
Restos a pagar cancelados ou prescritos em 2014	0,00	0,00
Restos a pagar cancelados ou prescritos em 2013	0,00	0,00
Restos a pagar cancelados ou prescritos em exercícios anteriores a 2012	0,00	0,00
Total	0,00	0,00

RELATÓRIO RESUMIDO DA EXECUÇÃO ORÇAMENTÁRIA  
 DEMONSTRATIVO DAS RECEITAS DE IMPOSTOS E  
 DAS DESPESAS PRÓPRIAS COM SAÚDE  
 ORÇAMENTOS FISCAL E DA SEGURIDADE SOCIAL  
 5º bimestre de 2016 (Setembro a outubro)

CONTROLE DO VALOR REFERENTE AO PERCENTUAL MÍNIMO NÃO CUMPRIDO EM EXERCÍCIOS ANTERIORES PARA FINS DE APLICAÇÃO DOS RECURSOS VINCULADOS CONFORME ARTS 25 E 26	LIMITE NÃO CUMPRIDO	
	SALDO INICIAL	SALDO FINAL (NÃO APLICADO)
Restos a pagar cancelados ou prescritos em 2016	0,00	0,00
Restos a pagar cancelados ou prescritos em 2015	0,00	0,00
Restos a pagar cancelados ou prescritos em 2014	0,00	0,00
Restos a pagar cancelados ou prescritos em 2013	0,00	0,00
Restos a pagar cancelados ou prescritos em exercícios anteriores a 2012	0,00	0,00
<b>Total</b>	<b>0,00</b>	<b>0,00</b>

DESPESAS COM SAÚDE (por subfunção)	DOTAÇÃO INICIAL	DOTAÇÃO ATUALIZADA	DESPESAS EMPENHADAS		DESPESAS LIQUIDADAS		INSCRITAS EM RESTOS A PAGAR NÃO PROCESSADOS
			ATÉ O BIMESTRE (1)	% (1/total 1)x100	ATÉ O BIMESTRE (m)	% (m/total m)x100	
Atenção básica	6.986.000,00	6.026.806,87	4.170.208,09	32,67	3.923.465,83	34,81	246.742,26
Assistência hospitalar e ambulatorial	3.321.500,00	3.912.441,27	3.543.086,73	27,76	3.067.280,05	27,21	475.806,68
Suporte profilático e terapêutico	218.400,00	150.400,00	0,00	0,00	0,00	0,00	0,00
Vigilância sanitária	512.000,00	317.000,00	214.500,00	1,68	188.165,76	1,67	26.334,24
Vigilância epidemiológica	0,00	0,00	0,00	0,00	0,00	0,00	0,00
Alimentação e nutrição	0,00	0,00	0,00	0,00	0,00	0,00	0,00
Outras subfunções	4.767.885,00	5.496.032,73	4.836.027,33	37,89	4.092.730,23	36,31	743.297,10
<b>TOTAL DE DESPESAS</b>	<b>15.805.785,00</b>	<b>15.902.680,87</b>	<b>12.763.822,15</b>	<b>100,00</b>	<b>11.271.641,87</b>	<b>100,00</b>	<b>1.492.180,28</b>

FONTE: SISTEMA: Aspec Informática - UNIDADE RESPONSÁVEL: Prefeitura Municipal de Lavras da Mangabeira - DATA DA EMISSÃO: 23/11/2016 - HORA DA EMISSÃO: 10:10:40

RELATÓRIO RESUMIDO DA EXECUÇÃO ORÇAMENTÁRIA  
DEMONSTRATIVO DAS RECEITAS DE IMPOSTOS E  
DAS DESPESAS PRÓPRIAS COM SAÚDE  
ORÇAMENTOS FISCAL E DA SEGURIDADE SOCIAL  
5º bimestre de 2016 (Setembro a Outubro)

GUSTAVO AUGUSTO LIMA BISNETO  
PREFEITO MUNICIPAL

INFOCONT ASSESSORIA E CONSULTORIA MUNI  
ASSESSORIA CONTÁBIL

EDILEUDO RINTO DE MACÊDO  
Ordenador de Despesas

FRANCISCO CLARO FILHO  
Responsável Controle Interno

RREO - ANEXO 13 (Lei no. 11.079 de 30.12.2004, arts 22,25 e 28 )




R\$ 1,00

ESPECIFICAÇÃO	SALDO TOTAL EM 31 DE DEZEMBRO DO EXERCÍCIO ANTERIOR (a)	REGISTROS EFETUADOS EM EXERCÍCIO ATUAL		SALDO TOTAL (c)=(a+b)
		No bimestre	Até o bimestre (b)	
<b>TOTAL DE ATIVOS</b>				
Direitos futuros				
Ativos contabilizados na SPE				
Contrapartida para provisões de PPP				
<b>TOTAL DE PASSIVOS(I)</b>				
Obrigações não relacionadas a serviços				
Contrapartida para ativos da SPE				
Provisões de PPP				
<b>GARANTIAS DE PPP (II)</b>				
<b>SALDO LÍQUIDO DE PASSIVOS DE PPP (III) = ( I-II )</b>				
<b>PASSIVOS CONTINGENTES</b>				
Contraprestações futuras				
Riscos não provisionados				
Outros passivos contingentes				
<b>ATIVOS CONTINGENTES</b>				
Serviços futuros				
Outros ativos contingentes				

DESPESAS DE PPP	EXERCÍCIO ANTERIOR	EXERCÍCIO CORRENTE (EC)	<EC + 1>	<EC + 2>	<EC + 3>	<EC + 4>	<EC + 5>	<EC + 6>	<EC + 7>	<EC + 8>	<EC + 9>
Do ente federado											
Das estatais não-dependentes											
TOTAL DAS DESPESAS											
RECEITA CORRENTE LÍQUIDA(RCL)	53.447.636,00	41.553.548,69									
TOTAL DAS DESPESAS / RCL (%)											

Nota:

FONTE: SISTEMA: Aspec Informática - UNIDADE RESPONSÁVEL: Prefeitura Municipal de Lavras da Mangabeira - DATA DA EMISSÃO: 23/11/2016 - HORA DA EMISSÃO: 10:11:08

 GUSTAVO AUGUSTO LIMA BISNETO PREFEITO MUNICIPAL	 INFOCONT ASSESSORIA E CONSULTORIA MUNI ASSESSORIA CONTABIL
 EDILEUDO PANTO DE MACÊDO Ordenador de despesas	FRANCISCO CLARO FILHO Responsável controle Interno

LRF, Art 48, Anexo XIV

R\$ 1,00

BALANÇO ORÇAMENTÁRIO		Até o Bimestre
<b>RECEITAS</b>		
Previsão Inicial da Receita		58.392.318,00
Previsão Atualizada da Receita		58.392.318,00
Receitas Realizadas		42.627.221,48
Deficit Orçamentário		0,00
Saldos de Exercícios Anteriores (Utilizados para créditos Adicionais)		0,00
<b>DESPESAS</b>		
Dotação inicial		58.392.318,00
Créditos Adicionais		0,00
Dotação Atualizada		58.392.318,00
Despesas Empenhadas		45.559.292,46
Despesas Liquidadas		41.006.370,96
Despesas Pagas		37.558.378,45
Superavit Orçamentário		1.620.850,52
<b>DESPESAS POR FUNÇÃO/SUBFUNÇÃO</b>		
	Até o Bimestre	
Despesas Empenhadas		45.559.292,46
Despesas Liquidadas		41.006.370,96
<b>RECEITA CORRENTE LÍQUIDA - RCL</b>		
	Até o Bimestre	
Receita Corrente Líquida		51.808.682,97
<b>RECEITAS E DESPESAS DOS REGIMES DE PREVIDÊNCIA</b>		
	Até o Bimestre	
<b>Regime Geral de Previdência Social</b>		
Receitas Previdenciárias Realizadas (I)		
Despesas Previdenciárias Liquidadas (II)		
Resultado Previdenciárias Liquidadas (III) = (I - II)		
<b>Regime Próprio de Previdência Social dos Servidores Públicos</b>		
Receitas Previdenciárias Realizadas (IV)		0,00
Despesas Previdenciárias Liquidadas (V)		0,00
Resultado Previdenciário (VI) = (IV - V)		0,00



RESULTADOS NOMINAL E PRIMÁRIO			
	Meta fixada no AMF da LDO (a)	Resultado apurado até o bimestre (b)	% em relação a meta (b/a)
Resultado Nominal	997.774,57	-284.799,17	-28,54 %
Resultado Primário	140.100,00	1.649.460,87	1.177,35 %

RESTOS A PAGAR POR PODER E MINISTÉRIO PÚBLICO				
	Inscrição	Cancelamento Até o Bimestre	Pagamento Até o Bimestre	Saldo a Pagar
RESTOS A PAGAR PROCESSADOS				
Poder Executivo	6.382.415,65	0,00	4.601.563,98	1.804.125,12
Poder Legislativo	130,60	0,00	0,00	130,60
Poder Judiciário	0,00	0,00	0,00	0,00
Ministério Público	0,00	0,00	0,00	0,00
RESTOS A PAGAR NÃO PROCESSADOS				
Poder Executivo	640.297,54	0,00	387.183,04	229.841,05
Poder Legislativo	6.024,65	0,00	0,00	6.024,65
Poder Judiciário	0,00	0,00	0,00	0,00
Ministério Público	0,00	0,00	0,00	0,00
<b>TOTAL</b>	<b>7.028.868,44</b>	<b>0,00</b>	<b>4.988.747,02</b>	<b>2.040.121,42</b>

DESPESAS COM AÇÕES TÍPICAS DE MANUTENÇÃO E DESENVOLVIMENTO DO ENSINO	Valor Apurado Até o Bimestre	Limites Constitucionais Anuais	
		% Mínimo a Aplicar no Exercício	% Aplicado Até o Bimestre
Mínimo Anual de <18%/25%> das receitas de impostos na manutenção e desenvolvimento do Ensino	5.871.567,66	2%	27,61
Mínimo Anual de 60% do FUNDEB na Remuneração do Magistério com Ensino Fundamental e Médio	10.099.757,90	60%	68,49
Mínimo Anual de 60% do FUNDEB na Remuneração do Magistério com Educ. Infantil e Ensino Fundamental	2.004.886,45	60%	11,21
Complementação da União ao FUNDEB	3.933.201,45	R\$4.500.000,00	87,40

RECEITAS DE OPERAÇÕES DE CRÉDITO E DESPESAS DE CAPITAL	Valor Apurado Até o Bimestre	Saldo a Realizar
Receitas de operações de Crédito	0,00	10.000,00
Despesa de Capital Líquida	2.460.382,58	2.510.534,67





PROJEÇÃO ATUARIAL DOS REGIMES DE PREVIDÊNCIA	EXERCÍCIO	100.º EXERCÍCIO	200.º EXERCÍCIO	350.º EXERCÍCIO
Regime Geral de Previdência Social				
Receitas Previdenciárias (I)				
Despesas Previdenciárias (II)				
Resultado Previdenciário (I - II)				
Regime Próprio de Previdência Social dos Servidores Públicos				
Receitas Previdenciárias (IV)				
Despesas Previdenciárias (V)				
Resultado Previdenciário (IV - V)				

RECEITAS DA ALIENAÇÃO DE ATIVOS E APLICAÇÃO DOS RECURSOS	Valor Apurado Até o Bimestre	Saldo a Realizar
Receita de Capital Resultante da Alienação de Ativos	0,00	20.000,00
Aplicação dos Recursos da Alienação de Ativos		

DESPESAS COM AÇÕES E SERVIÇOS PÚBLICOS DE SAÚDE	Valor Apurado Até o Bimestre	Limites Constitucionais Anuais	
		% Mínimo a Aplicar no Exercício	% Aplicado Até o Bimestre
Despesas Próprias com Ações e Serviços Públicos de Saúde	5.031.590,02	15,00 %	23,66 %

DESPESAS DE CARÁTER CONTINUADO DERIVADAS DE PPP	Valor Apurado no Exercício Corrente
Despesas de Caráter Continuo Derivadas de PPP	
Total das Despesas / RCL (%)	%

FONTE: SISTEMA: Aspec Informática - UNIDADE RESPONSÁVEL: Prefeitura Municipal de Lavras da Mangabeira - DATA DA EMISSÃO: 23/11/2016 - HORA DA EMISSÃO: 10:14:58

 GUSTAVO AUGUSTO LIMA BISNETO PREFEITO MUNICIPAL	 INFOCONT ASSESSORIA E CONSULTORIA MUNI ASSESSORIA CONTABIL
 EDILEUDO PINTO DE MACÊDO Ordenador de Despesas	 FRANCISCO CLARO FILHO Responsável Controle Interno